

خلاصه نتایج طرح آمارگیری کشتار دام کشتارگاه‌های کشور اردیبهشت ۱۴۰۲

مقدمه

جمع‌آوری و انتشار آمار کشتار دام کشتارگاه‌های کشور، یکی از فعالیت‌های جاری مرکز آمار ایران است که از سال ۱۳۴۷ تا کنون ادامه دارد. اطلاعات آماری که از این طریق در اختیار برنامه‌ریزان، مسئولان اجرایی و محققان کشور قرار می‌گیرد، هرگاه با سایر اطلاعات موجود در زمینه توزیع جغرافیایی جمعیت کشور، واردات و صادرات و کشتار غیر رسمی تلفیق شود، از دیدگاه‌های زیر می‌تواند مورد استفاده قرار گیرد:

۱. محاسبه عرضه سرانه گوشت قرمز به‌عنوان یکی از شاخص‌های وضعیت اجتماعی و اقتصادی؛
۲. تخمین برخی از اقلام آماری مرتبط با کشتار دام، از قبیل پوست، روده، کله، پاچه و اندرونه؛
۳. تغییرات میانگین وزن لاشه، به‌عنوان شاخصی برای شناخت وضع مراتع کشور؛
۴. برنامه‌ریزی برای واردات احتمالی گوشت و توزیع صحیح آن در کشور.

از ویژگی‌های مهم آمار کشتار دام کشتارگاه‌های کشور، استمرار و سرعت اجرای مراحل جمع‌آوری و استخراج آن است که در نتیجه می‌توان به‌سرعت و در فاصله‌های زمانی کوتاه از اطلاعات حاصل برای برنامه‌ریزی استفاده کرد.

در استفاده از آمارهای این گزارش لازم است نکات زیر، مورد توجه قرار گیرند:

- آ) این آمار، شامل اطلاعات مربوط به کشتار دام در مناطق روستایی خارج از پوشش شبکه دامپزشکی نمی‌شود.
- ب) آمار ارائه‌شده فاقد اطلاعات مربوط به ذبح غیر مجاز در شهرها است.
- پ) کشتارگاه‌های مجاز بخش خصوصی نیز در این آمارگیری منظور شده‌اند.

آمار کشتار دام در اردیبهشت ۱۴۰۲

- مقدار تولید گوشت قرمز در کشتارگاه‌های کشور در ماه اردیبهشت، بر حسب وزن لاشه‌های کشتار شده ۴۳۰۷۷۵ تن بوده است.
- تعداد لاشه‌های قابل مصرف گوسفند و بره ذبح‌شده در ماه اردیبهشت، ۸۹۵ هزار لاشه به وزن ۱۷۰۵۷ تن بوده که این تعداد در ماه مشابه سال قبل، ۱۱۱۶ هزار لاشه به وزن ۲۱۳۳۲ تن بوده است. استان تهران با ۱۷۳ هزار لاشه بیش‌ترین تعداد، و استان خراسان رضوی با ۳۲۱۶ تن بیش‌ترین وزن را در این ماه به خود اختصاص داده‌اند.
- تعداد لاشه‌های قابل مصرف بز و بزغاله ذبح‌شده در ماه اردیبهشت، ۱۶۸ هزار لاشه به وزن ۲۰۵۹۲ تن بوده که این تعداد در ماه مشابه سال قبل، ۲۰۰ هزار لاشه به وزن ۳۱۴۱ تن بوده است. استان اصفهان با ۴۲ هزار لاشه به وزن ۵۸۳ تن بیش‌ترین تعداد و وزن را در این ماه به خود اختصاص داده است.
- تعداد لاشه‌های قابل مصرف گاو و گوساله ذبح‌شده در ماه اردیبهشت، ۱۰۷ هزار لاشه به وزن ۲۳۲۸۱ تن بوده که این تعداد در ماه مشابه سال قبل، ۱۲۲ هزار لاشه به وزن ۲۵۲۹۵ تن بوده است. استان تهران با ۲۰ هزار لاشه به وزن ۳۰۵۲۵ تن بیش‌ترین تعداد و وزن را در این ماه به خود اختصاص داده است.
- تعداد لاشه‌های قابل مصرف گاو میش و بچه‌گاو میش ذبح‌شده در ماه اردیبهشت، ۲۰۴۰۶ لاشه به وزن ۴۷۲ تن بوده که این تعداد در ماه مشابه سال قبل، ۳۰۵۴ لاشه به وزن ۶۰۲ تن بوده است. استان خوزستان با ۱۳۷۸ لاشه به وزن ۲۷۳ تن بیش‌ترین تعداد و وزن را در این ماه به خود اختصاص داده است.
- تعداد لاشه‌های قابل مصرف شتر و بچه‌شتر ذبح‌شده در ماه اردیبهشت، ۱۰۹۴۲ لاشه به وزن ۳۷۳ تن بوده که این تعداد در ماه مشابه سال قبل، ۱۰۹۹۴ لاشه به وزن ۳۹۲ تن بوده است. استان سیستان و بلوچستان با ۷۳۰ لاشه به وزن ۱۴۸ تن بیش‌ترین تعداد و وزن را در این ماه به خود اختصاص داده است.
- در ماه اردیبهشت، متوسط وزن یک لاشه گوسفند و بره ۱۹/۰۷ کیلوگرم، بز و بزغاله ۱۵/۴۱ کیلوگرم، گاو و گوساله ۲۱۷/۷۶ کیلوگرم، گاو میش و بچه‌گاو میش ۱۹۶/۱۱ کیلوگرم، و شتر و بچه‌شتر ۱۹۲/۰۵ کیلوگرم بوده است.

مقدار تولید گوشت قرمز در کشتارگاه‌های رسمی کشور در اردیبهشت ۱۴۰۲ نسبت به ماه قبل در حدود ۱۱ درصد افزایش داشته است. همچنین مقایسه عملکرد کشتارگاه‌های رسمی کشور در اردیبهشت ۱۴۰۲ با ماه مشابه سال ۱۴۰۱، نشان‌دهنده کاهش ۱۴ درصدی مقدار تولید گوشت قرمز است. مقدار تولید گوشت در اردیبهشت ۱۴۰۲ نسبت به ماه مشابه سال ۱۴۰۱ برای گوسفند و بره ۲۰ درصد، برای بز و بزغاله ۱۷ درصد، برای گاو و گوساله ۸ درصد، برای گاو میش و بچه‌گاو میش ۲۲ درصد کاهش و برای شتر و بچه‌شتر ۵ درصد کاهش داشته است.



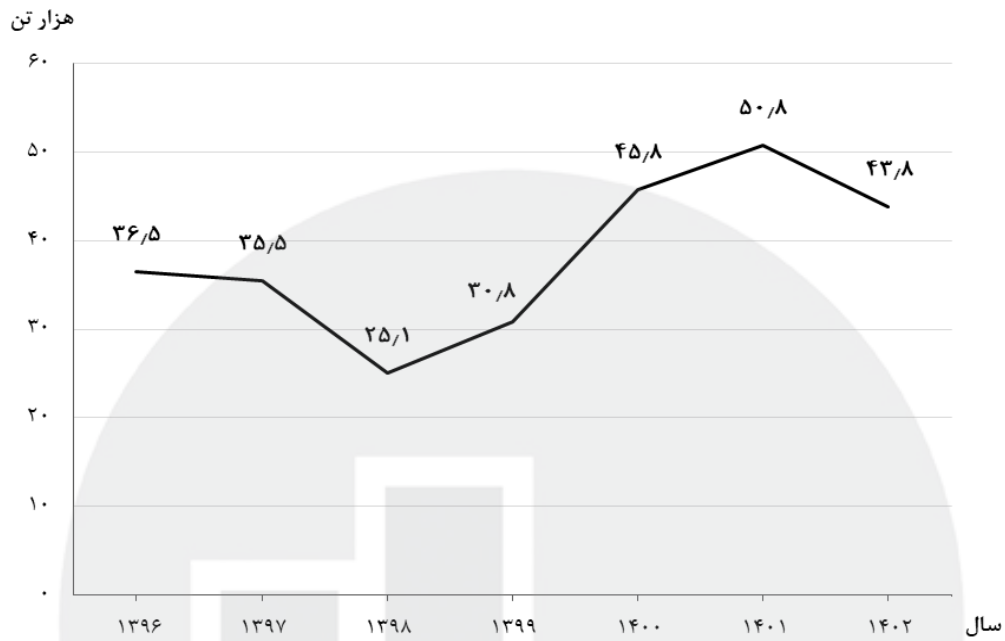
جدول ۱- وزن لاشه‌های قابل مصرف انواع دام ذبح‌شده در کشتارگاه‌های کشور در ماه اردیبهشت ۱۴۰۲ و درصد تغییر آن نسبت به ماه مشابه سال قبل (تُن)

دوره زمانی	جمع	گوسفند و بره	بز و بزغاله	گاو و گوساله	گاو میش و بچه گاو میش	شتر و بچه شتر
اردیبهشت ۱۴۰۱	۵۰۷۶۲	۲۱۳۳۲	۳۰۱۴۱	۲۵۲۹۵	۶۰۲	۳۹۲
اردیبهشت ۱۴۰۲	۴۳۷۷۵	۱۷۰۵۷	۲۵۹۲	۲۳۰۲۸۱	۴۷۲	۳۷۳
تغییر	-۱۴٪	-۲۰٪	-۱۷٪	-۸٪	-۲۲٪	-۵٪

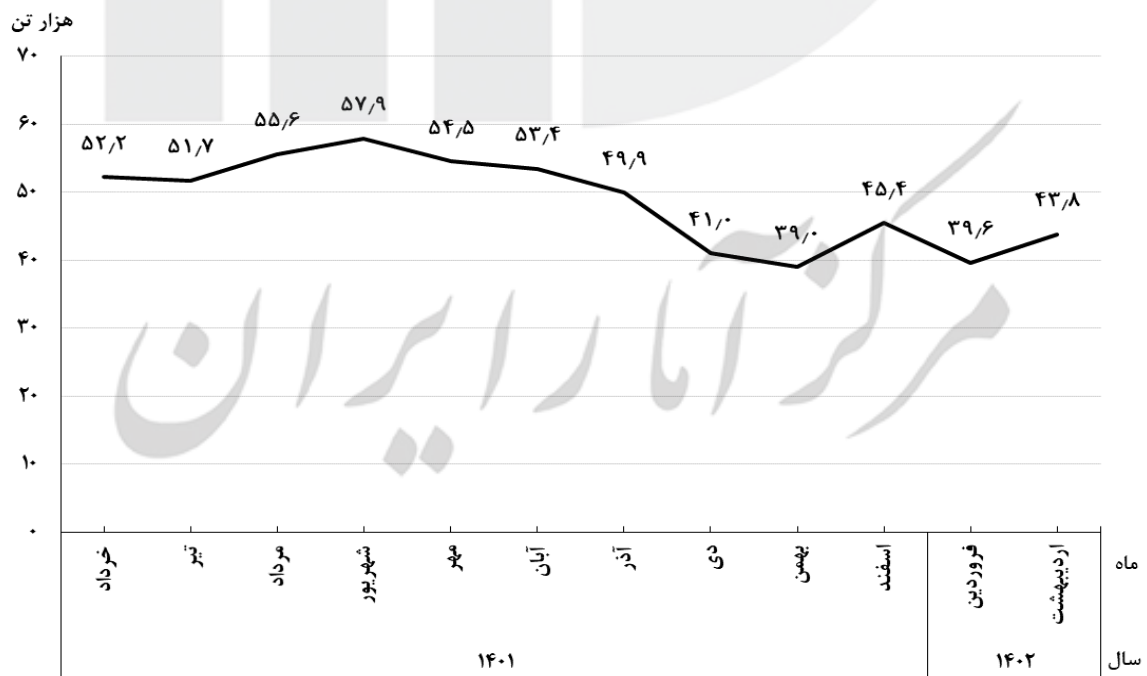
جدول ۲- وزن لاشه‌های قابل مصرف انواع دام ذبح‌شده در کشتارگاه‌های کشور در ماه اردیبهشت ۱۴۰۲ و درصد تغییر آن نسبت به ماه قبل (تُن)

دوره زمانی	جمع	گوسفند و بره	بز و بزغاله	گاو و گوساله	گاو میش و بچه گاو میش	شتر و بچه شتر
فروردین ۱۴۰۲	۳۹۰۵۷۴	۱۴۶۵۶	۲۰۱۶۷	۲۱۰۸۸۲	۵۰۸	۳۶۱
اردیبهشت ۱۴۰۲	۴۳۷۷۵	۱۷۰۵۷	۲۵۹۲	۲۳۰۲۸۱	۴۷۲	۳۷۳
تغییر	۱۱٪	۱۶٪	۲۰٪	۶٪	-۷٪	۳٪



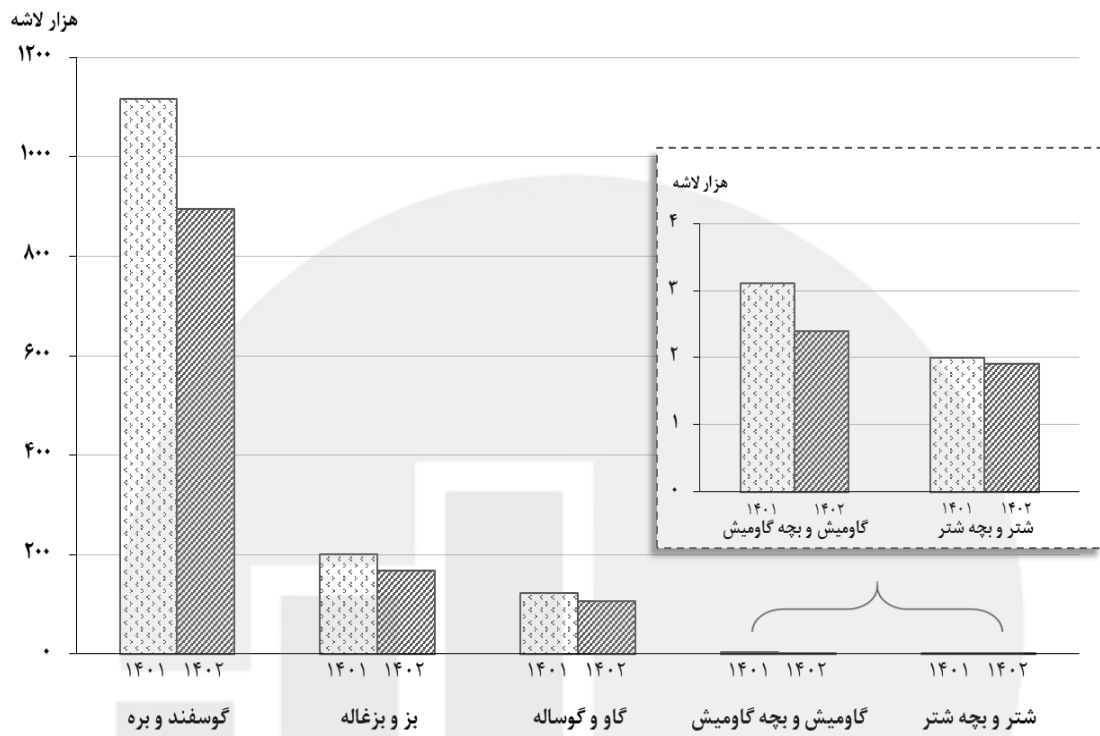


شکل ۱- روند تغییرات عرضه گوشت قرمز در کشتارگاه‌های کشور در ماه اردیبهشت سال‌های ۱۳۹۶ تا ۱۴۰۲

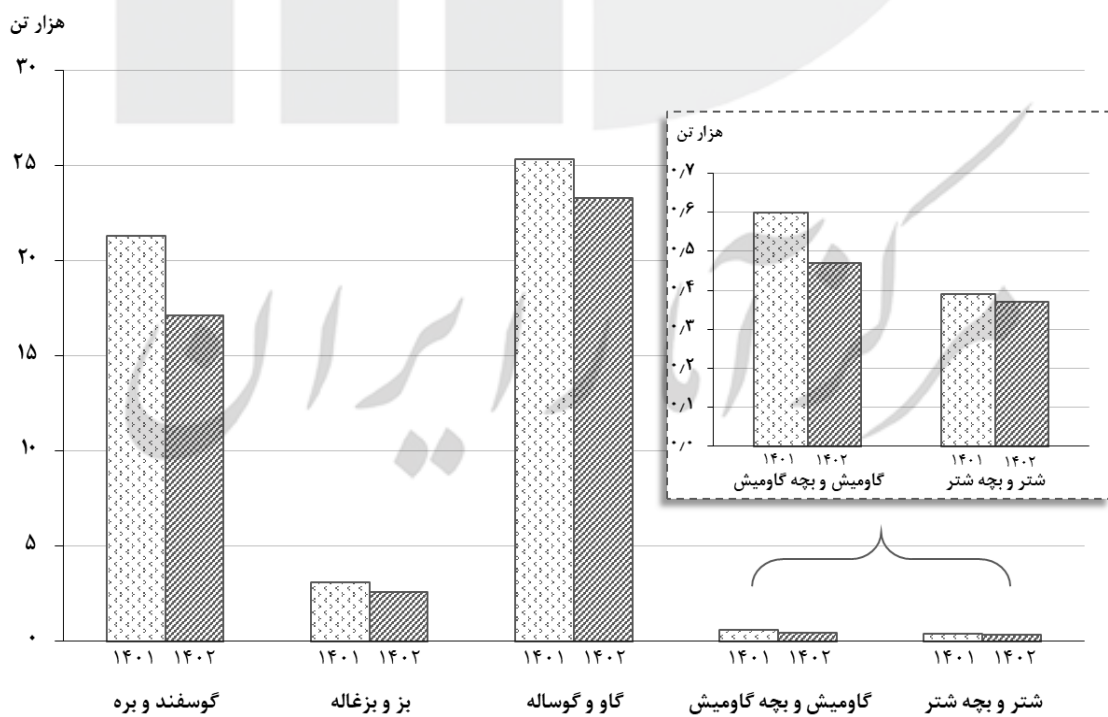


شکل ۲- روند تغییرات ماهانه عرضه گوشت قرمز در کشتارگاه‌های کشور در ۱۲ ماه اخیر





شکل ۳- مقایسه تعداد لاشه‌های قابل مصرف انواع دام ذبح‌شده در کشتارگاه‌های کشور در ماه اردیبهشت ۱۴۰۱ و ۱۴۰۲



شکل ۴- مقایسه وزن لاشه‌های قابل مصرف انواع دام ذبح‌شده در کشتارگاه‌های کشور در ماه اردیبهشت ۱۴۰۱ و ۱۴۰۲

