



ریاست جمهوری
معاونت برنامه‌ریزی و نظارت راهبردی
مرکز آمار ایران

مهاجرت‌های داخلی کشور

در سطح شهرستان

بر اساس نتایج سرشماری عمومی نفوس و مسکن ۱۳۹۰

مرکز آمار ایران

سرشناسه : مرکز آمار ایران
عنوان و نام پدیدآور : مهاجرت‌های داخلی کشور در سطح شهرستان براساس نتایج سرشماری عمومی نفوس و مسکن - ۱۳۹۰ / ریاست جمهوری، معاونت برنامه‌ریزی و نظارت راهبردی، مرکز آمار ایران.
مشخصات نشر : تهران: مرکز آمار ایران، دفتر ریاست روابط عمومی و همکاری‌های بین‌الملل ۱۳۹۳.
مشخصات ظاهری : ۱۲۰ ص.: جدول(بخشی رنگی)، نمودار(بخش رنگی)، نقشه(بخشی رنگی)؛ ۲۹×۲۲ س.م.
شابک : ۵۰۰۰۰ ریال: 978-964-365-940-0
وضعیت فهرست‌نویسی: فیبا.
موضوع : مهاجرت داخلی -- ایران -- آمار .
موضوع : مهاجرت از روستا به شهر -- ایران .
موضوع : ایران -- جمعیت -- آمار .
شناسه افزوده : مرکز آمار ایران. دفتر ریاست، روابط و همکاری‌های بین‌الملل.
رده‌بندی کنگره : ۱۳۹۳ ۴۵ م ۴/۳/۴/۱۹۶/۲۰ HB
رده‌بندی دیویی : ۳۰۴/۸۰۹۵۵
شماره کتابشناسی ملی: ۳۶۲۳۱۵۲

- مرکز آمار ایران
- مهاجرت‌های داخلی کشور در سطح شهرستان براساس نتایج سرشماری عمومی نفوس و مسکن - ۱۳۹۰
- تاریخ انتشار: چاپ اول، مهر ۱۳۹۳
- شمار: ۲۰۰ نسخه
- شماره مسلسل نشریات مرکز آمار ایران: ۴۶۷۳
- ناشر: مرکز آمار ایران. دفتر ریاست، روابط عمومی و همکاری‌های بین‌الملل
- قیمت: ۵۰۰۰۰ ریال
- چاپ در چاپخانه مرکز آمار ایران

- نقل قول از مطالب این کتاب با ذکر منبع بلامانع است.
- تهران، کد پستی ۱۴۱۴۶۶۳۱۱۱، خیابان دکتر فاطمی، خیابان رهی معیری، تلفن ۸۸۹۶۴۴۷۲
- دورنگار: ۸۸۹۶۴۴۷۲

- URL: <http://www.amar.org.ir>
- E-mail: sci@sci.org.ir

شابک ۰۰ - ۹۴۰ - ۳۶۵ - ۹۶۴ - ۹۷۸
ISBN 978-964-365-940-0

پیشگفتار

مهاجرت و جابجایی مکانی انسان‌ها، به عنوان پدیده‌ای مهم در رشته‌های گوناگون علوم انسانی و اجتماعی، توجه پژوهشگران را به خود معطوف داشته است. در جمعیت‌شناسی مهاجرت به طور عام عبارت است از تغییر شهر یا آبادی محل اقامت فرد از یک نقطه به نقطه‌ی دیگر. با این تعریف، مهاجرت یکی از چهار عامل اصلی تغییر و تحول جمعیت بوده و به دلیل ماهیت خود می‌تواند علاوه بر تغییرات درازمدت و طولانی، آثاری سریع و کوتاه مدت نیز در تعداد و ساختار جمعیت ایجاد کند.

برای شناخت وسعت و جهت حرکت جمعیت و نیز ویژگی‌های جمعیت‌شناختی مهاجرین داخلی، مهم‌ترین منبع آمار رسمی، اطلاعات حاصل از سرشماری‌های عمومی نفوس و مسکن است. در سرشماری‌ها سؤالات مربوط به مهاجرت به نحوی طراحی شده است که مهاجران طول عمر و نیز خالص مهاجران بین سرشماری‌ها را به دست می‌دهد.

مجموعه حاضر در سه فصل تهیه شده است. در فصل اول کلیات شامل تعاریف و مفاهیم مهاجرت، منابع مورد استفاده و روش‌شناسی ارائه می‌شود. فصل دوم به بررسی مهاجرت داخلی در کشور از سال ۱۳۸۵ تا ۱۳۹۰ می‌پردازد. فصل سوم منشاء و مقصد حرکت مهاجران طی سال‌های ۱۳۸۵ تا ۱۳۹۰ در هریک از شهرستان‌های استان‌های کشور را بررسی می‌نماید. به این ترتیب از طریق مقایسه مهاجران وارد شده با مهاجران خارج شده از هر شهرستان امکان ارائه رقم تعداد خالص مهاجران شهرستان‌های کشور فراهم آمده است که در اکثر بررسی‌های جمعیتی کاربردی مهم دارد.

در پایان امید است مجموعه حاضر مورد استفاده محققان و پژوهشگران قرار گرفته و با ارایه نظرات و پیشنهادات سازنده خود به غنای بیش‌تر علمی آن بیفزایند.

مرکز آمار ایران

فصل اول: کلیات

۹	مقدمه
۱۰	تعاریف و مفاهیم به کار رفته در این نشریه
۱۱	اهداف مطالعه و بررسی
۱۱	روش شناسی
۱۱	منابع اطلاعات مورد نیاز

فصل دوم: مهاجرت داخلی در کشور طی سال‌های ۹۰-۱۳۸۵

۱۶	جدول ۱-۲- توزیع مهاجران وارد شده طی دوره ۹۰-۱۳۸۵ برحسب آخرین محل اقامت قبلی و محل اقامت فعلی
۲۱	جدول ۲-۲- مهاجران وارد شده، خارج شده بین استانی و کل مهاجران به تفکیک استان طی سال‌های ۹۰-۱۳۸۵

فصل سوم: مهاجرت‌های داخلی به تفکیک شهرستان

۲۷	جدول ۳-۱- مهاجرت شهرستانی استان آذربایجان شرقی طی دوره ۹۰-۱۳۸۵
۳۰	جدول ۳-۲- مهاجرت شهرستانی استان آذربایجان غربی طی دوره ۹۰-۱۳۸۵
۳۳	جدول ۳-۳- مهاجرت شهرستانی استان اردبیل طی دوره ۹۰-۱۳۸۵
۳۶	جدول ۳-۴- مهاجرت شهرستانی استان اصفهان طی دوره ۹۰-۱۳۸۵
۳۹	جدول ۳-۵- مهاجرت شهرستانی استان البرز طی دوره ۹۰-۱۳۸۵
۴۲	جدول ۳-۶- مهاجرت شهرستانی استان ایلام طی دوره ۹۰-۱۳۸۵
۴۵	جدول ۳-۷- مهاجرت شهرستانی استان بوشهر طی دوره ۹۰-۱۳۸۵
۴۸	جدول ۳-۸- مهاجرت شهرستانی استان تهران طی دوره ۹۰-۱۳۸۵
۵۱	جدول ۳-۹- مهاجرت شهرستانی استان چهارمحال و بختیاری طی دوره ۹۰-۱۳۸۵
۵۴	جدول ۳-۱۰- مهاجرت شهرستانی استان خراسان جنوبی طی دوره ۹۰-۱۳۸۵
۵۷	جدول ۳-۱۱- مهاجرت شهرستانی استان خراسان رضوی طی دوره ۹۰-۱۳۸۵
۶۱	جدول ۳-۱۲- مهاجرت شهرستانی استان خراسان شمالی طی دوره ۹۰-۱۳۸۵
۶۴	جدول ۳-۱۳- مهاجرت شهرستانی استان خوزستان طی دوره ۹۰-۱۳۸۵
۶۷	جدول ۳-۱۴- مهاجرت شهرستانی استان زنجان طی دوره ۹۰-۱۳۸۵
۷۰	جدول ۳-۱۵- مهاجرت شهرستانی استان سمنان طی دوره ۹۰-۱۳۸۵
۷۳	جدول ۳-۱۶- مهاجرت شهرستانی استان سیستان و بلوچستان طی دوره ۹۰-۱۳۸۵
۷۶	جدول ۳-۱۷- مهاجرت شهرستانی استان فارس طی دوره ۹۰-۱۳۸۵
۸۰	جدول ۳-۱۸- مهاجرت شهرستانی استان قزوین طی دوره ۹۰-۱۳۸۵
۸۳	جدول ۳-۱۹- مهاجرت شهرستانی استان قم طی دوره ۹۰-۱۳۸۵
۸۵	جدول ۳-۲۰- مهاجرت شهرستانی استان کردستان طی دوره ۹۰-۱۳۸۵
۸۸	جدول ۳-۲۱- مهاجرت شهرستانی استان کرمان طی دوره ۹۰-۱۳۸۵
۹۱	جدول ۳-۲۲- مهاجرت شهرستانی استان کرمانشاه طی دوره ۹۰-۱۳۸۵
۹۴	جدول ۳-۲۳- مهاجرت شهرستانی استان کهگیلویه و بویراحمد طی دوره ۹۰-۱۳۸۵
۹۷	جدول ۳-۲۴- مهاجرت شهرستانی استان گلستان طی دوره ۹۰-۱۳۸۵
۱۰۰	جدول ۳-۲۵- مهاجرت شهرستانی استان گیلان طی دوره ۹۰-۱۳۸۵
۱۰۳	جدول ۳-۲۶- مهاجرت شهرستانی استان لرستان طی دوره ۹۰-۱۳۸۵
۱۰۶	جدول ۳-۲۷- مهاجرت شهرستانی استان مازندران طی دوره ۹۰-۱۳۸۵
۱۰۹	جدول ۳-۲۸- مهاجرت شهرستانی استان مرکزی طی دوره ۹۰-۱۳۸۵
۱۱۲	جدول ۳-۲۹- مهاجرت شهرستانی استان هرمزگان طی دوره ۹۰-۱۳۸۵
۱۱۵	جدول ۳-۳۰- مهاجرت شهرستانی استان همدان طی دوره ۹۰-۱۳۸۵
۱۱۸	جدول ۳-۳۱- مهاجرت شهرستانی استان یزد طی دوره ۹۰-۱۳۸۵

فهرست نمودارها:

نمودار ۱-۲- توزیع نسبی مهاجران جا به جا شده در داخل شهرستان محل سرشماری طی سال‌های ۱۳۸۵ و ۱۳۹۰ بر حسب محل اقامت فعلی	۱۷
نمودار ۲-۲- توزیع نسبی مهاجران وارد شده از شهرستان‌های دیگر استان محل سرشماری طی سال‌های ۱۳۸۵ و ۱۳۹۰ بر حسب محل اقامت فعلی	۱۷
نمودار ۲-۳- توزیع نسبی مهاجران وارد شده از شهرستان‌های سایر استان‌ها به محل سرشماری طی سال‌های ۱۳۸۵ و ۱۳۹۰ بر حسب محل اقامت فعلی	۱۷
نمودار ۲-۴- توزیع نسبی مهاجران شهری بر حسب محل اقامت فعلی طی دوره ۹۰-۱۳۸۵	۱۸
نمودار ۲-۵- توزیع نسبی مهاجران روستایی بر حسب محل اقامت فعلی طی دوره ۹۰-۱۳۸۵	۱۸
نمودار ۲-۶- توزیع نسبی مهاجران وارد شده از خارج از کشور بر حسب محل اقامت فعلی طی دوره ۹۰-۱۳۸۵	۱۸
نمودار ۲-۷- موازنه مهاجرتی بین استان‌ها طی سال‌های ۹۰-۱۳۸۵	۲۰
نمودار ۳-۱- تعداد خالص مهاجران استان آذربایجان شرقی ۹۰-۱۳۸۵	۲۸
نمودار ۳-۲- تعداد خالص مهاجران استان آذربایجان غربی ۹۰-۱۳۸۵	۳۱
نمودار ۳-۳- تعداد خالص مهاجران استان اردبیل ۹۰-۱۳۸۵	۳۴
نمودار ۳-۴- تعداد خالص مهاجران استان اصفهان ۹۰-۱۳۸۵	۳۷
نمودار ۳-۵- تعداد خالص مهاجران استان البرز ۹۰-۱۳۸۵	۴۰
نمودار ۳-۶- تعداد خالص مهاجران استان ایلام ۹۰-۱۳۸۵	۴۳
نمودار ۳-۷- تعداد خالص مهاجران استان بوشهر ۹۰-۱۳۸۵	۴۶
نمودار ۳-۸- تعداد خالص مهاجران استان تهران ۹۰-۱۳۸۵	۴۹
نمودار ۳-۹- تعداد خالص مهاجران استان چهارمحال بختیاری ۹۰-۱۳۸۵	۵۲
نمودار ۳-۱۰- تعداد خالص مهاجران استان خراسان جنوبی ۹۰-۱۳۸۵	۵۵
نمودار ۳-۱۱- تعداد خالص مهاجران استان خراسان رضوی ۹۰-۱۳۸۵	۵۹
نمودار ۳-۱۲- تعداد خالص مهاجران استان خراسان شمالی ۹۰-۱۳۸۵	۶۲
نمودار ۳-۱۳- تعداد خالص مهاجران استان خوزستان ۹۰-۱۳۸۵	۶۵
نمودار ۳-۱۴- تعداد خالص مهاجران استان زنجان ۹۰-۱۳۸۵	۶۸
نمودار ۳-۱۵- تعداد خالص مهاجران استان سمنان ۹۰-۱۳۸۵	۷۱
نمودار ۳-۱۶- تعداد خالص مهاجران استان سیستان و بلوچستان ۹۰-۱۳۸۵	۷۴
نمودار ۳-۱۷- تعداد خالص مهاجران استان فارس ۹۰-۱۳۸۵	۷۸
نمودار ۳-۱۸- تعداد خالص مهاجران استان قزوین ۹۰-۱۳۸۵	۸۱
نمودار ۳-۱۹- تعداد خالص مهاجران استان قم ۹۰-۱۳۸۵	۸۳
نمودار ۳-۲۰- تعداد خالص مهاجران استان کردستان ۹۰-۱۳۸۵	۸۶
نمودار ۳-۲۱- تعداد خالص مهاجران استان کرمان ۹۰-۱۳۸۵	۸۹
نمودار ۳-۲۲- تعداد خالص مهاجران استان کرمانشاه ۹۰-۱۳۸۵	۹۲
نمودار ۳-۲۳- تعداد خالص مهاجران استان کهگیلویه و بویراحمد ۹۰-۱۳۸۵	۹۵
نمودار ۳-۲۴- تعداد خالص مهاجران استان گلستان ۹۰-۱۳۸۵	۹۸
نمودار ۳-۲۵- تعداد خالص مهاجران استان گیلان ۹۰-۱۳۸۵	۱۰۱
نمودار ۳-۲۶- تعداد خالص مهاجران استان لرستان ۹۰-۱۳۸۵	۱۰۴
نمودار ۳-۲۷- تعداد خالص مهاجران استان مازندران ۹۰-۱۳۸۵	۱۰۷
نمودار ۳-۲۸- تعداد خالص مهاجران استان مرکزی ۹۰-۱۳۸۵	۱۱۰
نمودار ۳-۲۹- تعداد خالص مهاجران استان هرمزگان ۹۰-۱۳۸۵	۱۱۳
نمودار ۳-۳۰- تعداد خالص مهاجران استان همدان ۹۰-۱۳۸۵	۱۱۶
نمودار ۳-۳۱- تعداد خالص مهاجران استان یزد ۹۰-۱۳۸۵	۱۱۹

فصل اول

کلیات

مرکز امامزاده پیران

۱-۱- مقدمه

مهاجرت و چگونگی توزیع مجدد جمعیت در داخل کشور یکی از اساسی‌ترین عواملی است که سیاست‌گذاران اقتصادی-اجتماعی جامعه برای کنترل جمعیت و جهت دادن به جابجایی‌های جمعیتی و نیز هدایت جمعیت به سوی قطب‌های اقتصادی به آن توجه دارند. در زمینه‌ی بررسی‌ها و تحلیل‌های جمعیت‌شناسی نیز، تحقیق در باره تغییرات حاصل از مهاجرت هر منطقه بسیار ضروری است.

مهاجرت جمعیت ابعاد مختلفی دارد. از جمله آن‌که، مهاجرت ممکن است در داخل یک کشور یا بین کشورهای مختلف باشد. چنانچه جابجایی جمعیت در داخل مرزهای سیاسی یک کشور انجام شود آن را مهاجرت داخلی می‌نامند و اگر مبداء و مقصد مهاجرت دو کشور مختلف باشد مهاجرت بین‌المللی خوانده می‌شود. مهاجران داخلی نیز در چهارچوب تقسیم‌بندی‌های سرزمینی (نظیر مهاجران داخل یک شهرستان، مهاجران بین شهرستان‌های یک استان و مهاجران بین استان‌های مختلف و...) و یا برحسب نوع سکونتگاه (مانند مهاجران از شهر به شهر، از شهر به روستا، از روستا به شهر و از روستا به روستا) مشخص می‌شوند.

مهاجرت از لحاظ زمان انجام آن نیز تقسیم‌بندی می‌شود. چنانچه فردی در محل دیگری غیر از محل تولد خود اقامت داشته باشد هرچند ممکن است سال‌های طولانی از شروع اقامت وی در این محل گذشته باشد به هر حال مهاجر به حساب می‌آید. اینگونه مهاجرت‌ها را، مهاجرت طول عمر^۱ می‌نامند.

اطلاعات مربوط به هریک از این مهاجرت‌ها کاربردهای خاص خود را دارد و طبیعی است که اهمیت و نقش هر کدام در کشورهای مختلف متفاوت است. به طوری که آمار و اطلاعات حاصله از سرشماری‌های مختلف نشان می‌دهد، در کشور ایران مهاجرت عمدتاً جنبه جابجایی داخلی دارد لذا این مجموعه به مطالعه و بررسی مهاجرت‌های داخلی با تأکید بر جابجایی در شهرستان‌های کشور می‌پردازد.

گزارش حاضر به بررسی منشاء و مقصد حرکت مهاجران طی سال‌های ۱۳۸۵ تا ۱۳۹۰ به تفکیک هریک از شهرستان‌های استان‌های کشور پرداخته است.

مرکز آمار ایران

^۱ Life Time Migration

۲-۱- تعاریف و مفاهیم به کار رفته در این نشریه

مهاجران وارد شده در هر دوره‌ی زمانی

در هر سرشماری، آن دسته از اعضای خانوارهای معمولی ساکن، گروهی و مؤسسه‌ای (دستجمعی) که طی فاصله‌ی بین دو سرشماری متوالی (که معمولاً ده یا پنج سال است) به شهر یا آبادی محل سرشماری وارد شده و در آن اقامت گزیده‌اند به عنوان مهاجران وارد شده طی دوره مورد نظر شناخته شده‌اند.

مبدا مهاجرت

در این بررسی، محل اقامت قبلی مهاجران وارد شده طی هر دوره‌ی سرشماری به هر شهر یا آبادی مبدا مهاجرت به شمار آمده است.

مقصد مهاجرت

منظور، شهر یا آبادی است که مهاجران به آن شهر یا آبادی وارد شده و در همانجا سرشماری شده‌اند.

تعداد خالص مهاجران

در هر شهر یا آبادی تفاوت بین مهاجران وارد شده و مهاجران خارج شده به عنوان خالص مهاجرت تعریف می‌شود. چنانچه در یک شهر یا آبادی تعداد مهاجران خارج شده بیش از مهاجران وارد شده باشد، خالص مهاجرت با علامت منفی (-) نشان داده می‌شود.

کل مهاجران

در این بررسی، منظور از کل مهاجران، مجموع مهاجران وارد شده و خارج شده به یک منطقه در دوره‌ی زمانی مورد نظر است.

مهاجران خارج شده

در هر سرشماری، آن دسته از اعضای خانوارهای معمولی ساکن، گروهی و مؤسسه‌ای (دستجمعی) که طی فاصله‌ی بین دو سرشماری متوالی (که معمولاً ده یا پنج سال است) شهر یا آبادی محل اقامت خود را ترک کرده و از منطقه‌ی مورد نظر خارج شده‌اند به عنوان مهاجران خارج شده طی دوره مورد نظر شناخته شده‌اند.

۳-۱- اهداف مطالعه و بررسی

هدف عمده این مطالعه ارائه آمارهای خالص مهاجرت در شهرستان‌های کل کشور، شناخت شهرستان‌های مهاجرپذیر و مهاجرفرست است. به همین منظور به بررسی منشاء و مقصد حرکت مهاجران طی سال‌های ۱۳۸۵ تا ۱۳۹۰ در هر یک از شهرستان‌های کشور پرداخته می‌شود تا از طریق مقایسه مهاجران وارد شده با مهاجران خارج شده از هر شهرستان امکان ارائه خالص مهاجرت برای هر یک از شهرستان‌های کشور فراهم و شهرستان‌های مهاجرپذیر و مهاجرفرست مشخص شود، همچنین با تعیین حجم کل مهاجران مبادلات جمعیتی هر یک از شهرستان‌های کشور تعیین شود.

۴-۱- روش شناسی

روش اصلی مورد استفاده، روش گردآوری اطلاعات آماری با تکیه بر آمارهای سرشماری است. برای تعیین تعداد خالص مهاجران از رابطه (۱) استفاده شده است.

$$NM_i = IM_i - EM_i \quad (1)$$

که در آن:

NM_i تعداد خالص مهاجرت

IM_i مهاجران وارد شده طی سال‌های ۱۳۸۵ تا ۱۳۹۰ به استان i

EM_i مهاجران خارج شده طی سال‌های ۱۳۸۵ تا ۱۳۹۰ از استان i

برای تعیین کل مهاجران از رابطه (۲) استفاده شده است.

$$M_i = IM_i + EM_i \quad (2)$$

که در آن:

M_i تعداد کل مهاجران استان

IM_i مهاجران وارد شده طی سال‌های ۱۳۸۵ تا ۱۳۹۰ به استان i

EM_i مهاجران خارج شده طی سال‌های ۱۳۸۵ تا ۱۳۹۰ از استان i

۵-۱- منابع اطلاعات مورد نیاز

مهمترین منبع اطلاعاتی مورد استفاده برای تعیین آمارهای مهاجران و تعیین شهرستان‌های، مهاجرفرست و مهاجرپذیر طی سال‌های

۹۰-۱۳۸۵ اطلاعات حاصل از سرشماری‌های عمومی نفوس و مسکن سال‌های ۹۰-۱۳۸۵ است.

سرشماری عمومی نفوس و مسکن ۱۳۹۰ اولین سرشماری است که با فاصله پنج سال انجام شد، تا قبل از سال ۱۳۹۰ سرشماری‌ها با فاصله زمانی ده سال انجام شده است.

فصل دوم

**مهاجرت داخلی در کشور
طی سال های ۹۰-۱۳۸۵**

۲-۱- مهاجرت طی سال‌های ۱۳۸۵-۱۳۹۰

در فاصله سال‌های ۹۰-۱۳۸۵، مجموعاً ۵۵۳۴۶۶۶ نفر محل سکونت خود را ترک کرده و در محلی غیر از محل اقامت قبلی خود ساکن شده‌اند. از این تعداد، در آخرین جابجایی انجام شده محل اقامت قبلی ۵۰۸۹۳۵۴ نفر (۹۲/۰ درصد) داخل کشور و ۱۰۲۵۱۹ نفر (۱/۹ درصد) خارج از کشور بوده است و ۳۴۲۷۹۳ نفر (۶/۲ درصد) نیز محل اقامت قبلی خود را اظهار نکرده‌اند. از مجموع ۱۰۲۵۱۹ نفر مهاجری که محل اقامت قبلی خود را در آخرین جابجایی خارج از کشور اعلام کرده‌اند، ۷۸۷۸۹ نفر (۷۶/۸ درصد) به نقاط شهری و ۲۳۲۷۰ نفر (۲۳/۲ درصد) به نقاط روستایی کشور وارد و ساکن شده‌اند. (جدول شماره ۱).

از مجموع ۵۰۸۹۳۵۴ نفر که طی سال‌های ۱۳۸۵ تا ۱۳۹۰ محل اقامت خود را در داخل کشور تغییر داده‌اند، ۱۹۸۵۹۲۷ نفر (۳۹/۰ درصد) در بین استان‌های کشور و ۳۱۰۳۴۲۷ نفر (۶۱ درصد) در داخل استان‌های محل زندگی خود جابجا شده و محل سکونت جدید انتخاب کرده‌اند.

همچنین از مجموع ۳۱۰۳۴۲۷ نفر که طی سال‌های ۱۳۸۵ تا ۱۳۹۰ محل اقامت خود را در محدوده استان محل زندگی تغییر داده‌اند، محل اقامت قبلی ۱۹۸۳۸۷۶ نفر (۶۳/۹ درصد) شهرستان محل سرشماری و ۱۱۱۹۵۵۱ نفر (۳۶/۱ درصد) شهرستان‌های دیگر استان محل سرشماری بوده است.

بررسی مهاجران برحسب منشأ شهری یا روستایی نشان می‌دهد، از مجموع ۵۰۸۹۳۵۴ نفر که طی سال‌های ۱۳۸۵ تا ۱۳۹۰ محل اقامت خود را در داخل کشور تغییر داده‌اند، محل اقامت قبلی ۴۰۱۴۵۸۶ نفر (۷۸/۹ درصد) نقاط شهری و ۱۰۲۳۹۵۹ نفر (۲۱/۱ درصد) نقاط روستایی بوده است و ۵۰۸۰۹ نفر (حدود ۱ درصد) نیز محل اقامت قبلی خود را اظهار نکرده‌اند. از مجموع ۴۰۱۴۵۸۶ نفر مهاجران که محل اقامت قبلی خود را شهر اعلام کرده‌اند ۳۲۵۹۰۴۰ نفر (۸۱/۲ درصد) به سایر شهرها (مهاجران شهر به شهر) و ۷۵۵۵۴۶ نفر (۱۸/۸ درصد) به نقاط روستایی (مهاجران شهر به روستا) وارد و ساکن شده‌اند. همچنین از مجموع ۱۰۲۳۹۵۹ نفر که محل اقامت قبلی خود را روستا اعلام کرده‌اند، ۶۵۵۲۵۱ نفر (حدود ۶۴ درصد) به شهر (مهاجران روستا به شهر) و ۳۶۸۷۰۶ نفر (۳۶ درصد) به سایر نقاط روستایی (مهاجران روستا به روستا) وارد و ساکن شده‌اند.

۲-۲- مهاجرت داخل استانی طی سال‌های ۱۳۸۵-۱۳۹۰

در فاصله سال‌های ۱۳۸۵ تا ۱۳۹۰ مجموعاً ۳۱۰۳۴۲۷ نفر در داخل استان محل اقامت خود جابجا شده‌اند، که این تعداد ۵۶/۱ درصد مهاجران طی پنج سال مزبور را تشکیل می‌دهد.

بررسی مهاجران جابجا شده داخل استان‌ها برحسب محل اقامت قبلی نشان می‌دهد، ۱۹۸۳۸۷۶ نفر (۶۳/۹ درصد) در شهرستان محل سرشماری، محل سکونت خود را تغییر داده‌اند و محل اقامت قبلی ۱۱۱۹۵۵۱ نفر (۳۶/۱ درصد) دیگر شهرستان‌های استان مورد سرشماری بوده است.

در فاصله سال‌های ۱۳۸۵ و ۱۳۹۰ از مجموع مهاجران جابجا شده در داخل استان محل سرشماری، ۲۱۵۷۵۴۵ نفر (۶۹/۵ درصد) محل اقامت قبلی خود را شهر و ۹۱۵۵۰۹ نفر (۲۹/۵ درصد) روستا اعلام داشته‌اند.

از مجموع ۲۱۵۷۵۴۵ نفر مهاجر داخل استانی که محل اقامت قبلی خود را شهر اظهار کرده‌اند، ۱۶۸۶۷۲۶ نفر (۷۸/۲ درصد) به سایر شهرهای استان محل زندگی خود (مهاجران شهر به شهر داخل استانی) و ۴۷۰۸۱۹ نفر (۲۱/۸ درصد) به نقاط روستایی (مهاجران شهر به روستا داخل استانی) وارد و ساکن شده‌اند.

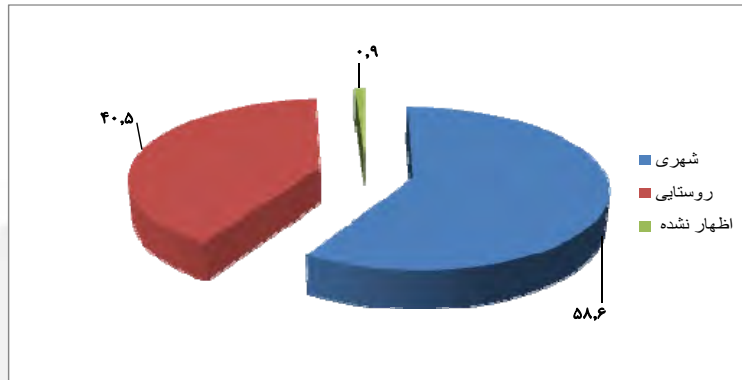
همچنین از مجموع ۹۱۵۵۰۹ نفر مهاجر استانی که محل اقامت قبلی خود را روستا اعلام کرده‌اند، ۵۷۰۶۴۳ نفر (۶۲/۳ درصد) به نقاط شهری استان محل زندگی خود (مهاجران روستا به شهر داخل استانی) و ۳۴۴۸۶۶ نفر (۳۷/۷ درصد) به دیگر نقاط روستایی استان محل زندگی خود (مهاجران روستا به روستا داخل استانی) وارد و ساکن شده‌اند.

جدول ۱-۲- توزیع مهاجران وارد شده طی دوره ۹۰-۱۳۸۵ برحسب آخرین محل اقامت قبلی و محل اقامت فعلی

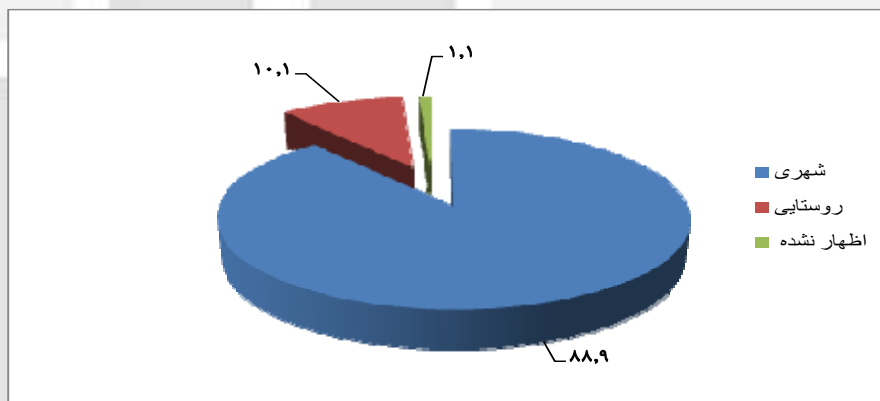
محل اقامت فعلی					آخرین محل اقامت قبلی
ساکن در نقاط روستایی		ساکن در نقاط شهری		کل کشور	
درصد	تعداد	درصد	تعداد	تعداد	
۲۲.۲۷	۱۲۳۲۵۸۰	۷۷.۷۳	۴۳۰۲۰۸۶	۵۵۳۴۶۶۶	کل مهاجرین.....
۳۰.۶۳	۶۰۷۵۷۷	۶۹.۳۷	۱۳۷۶۲۹۹	۱۹۸۲۸۷۶	شهرستان محل سرشماری.....
۲۴.۹۹	۲۹۰۵۴۷	۷۵.۰۱	۸۷۱۹۶۱	۱۱۶۲۵۰۸	شهر.....
۳۸.۹۹	۳۱۳۰۴۶	۶۱.۰۱	۴۸۹۷۹۶	۸۰۲۸۴۲	آبادی.....
۲۱.۵	۳۹۸۴	۷۸.۵	۱۴۵۴۲	۱۸۵۲۶	اظهار نشده.....
۱۹.۰۸	۲۱۳۶۳۸	۸۰.۹۲	۹۰۵۹۱۳	۱۱۱۹۵۵۱	سایر شهرستان‌های استان.....
۱۸.۱۲	۱۸۰۲۷۲	۸۱.۸۸	۸۱۴۷۶۵	۹۹۵۰۳۷	شهر.....
۲۸.۲۴	۳۱۸۲۰	۷۱.۷۶	۸۰۸۴۷	۱۱۲۶۶۷	آبادی.....
۱۳.۰۵	۱۵۴۶	۸۶.۹۵	۱۰۳۰۱	۱۱۸۴۷	اظهار نشده.....
۱۵.۶۵	۳۱۰۸۲۵	۸۴.۳۵	۱۶۷۵۱۰۲	۱۹۸۵۹۲۷	شهرستان‌های سایر استان‌ها.....
۱۵.۳۳	۲۸۴۷۲۷	۸۴.۶۷	۱۵۷۲۳۱۴	۱۸۵۷۰۴۱	شهر.....
۲۱.۹۸	۲۳۸۴۲	۷۸.۰۲	۸۴۶۰۸	۱۰۸۴۵۰	آبادی.....
۱۱.۰۴	۲۲۵۶	۸۸.۹۶	۱۸۱۸۰	۲۰۴۳۶	اظهار نشده.....
۲۳.۱۵	۲۳۷۳۰	۷۶.۸۵	۷۸۷۸۹	۱۰۲۵۱۹	خارج از کشور.....
۲۲.۴۱	۷۶۸۱۰	۷۷.۵۹	۲۶۵۹۸۳	۳۴۲۷۹۳	اظهار نشده.....

مرکز آمار ایران

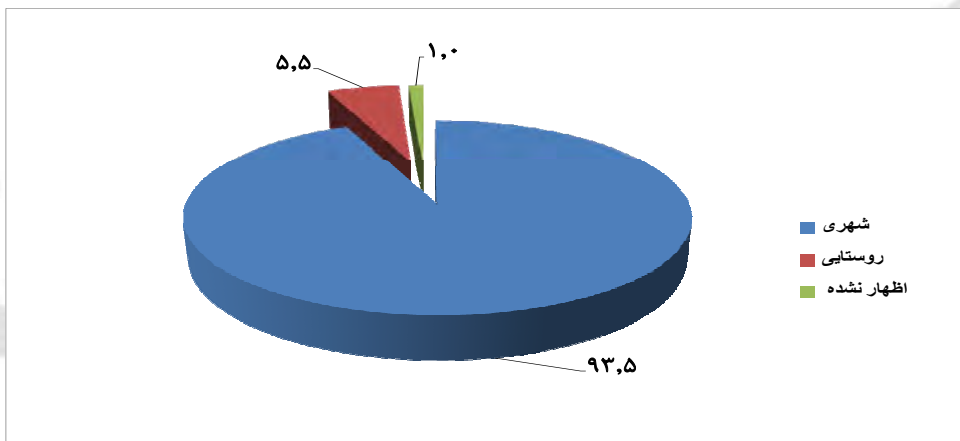
نمودار ۱-۲- توزیع نسبی مهاجران جا به جا شده در داخل شهرستان محل سرشماری طی سال‌های ۹۰-۱۳۸۵ بر حسب محل اقامت فعلی



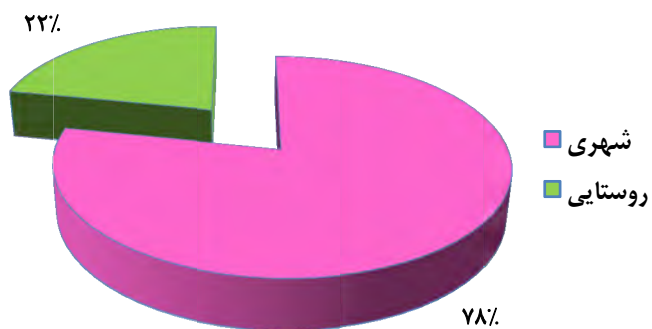
نمودار ۲-۲- توزیع نسبی مهاجران وارد شده از شهرستان‌های دیگر استان محل سرشماری طی سال‌های ۹۰-۱۳۸۵ بر حسب محل اقامت فعلی



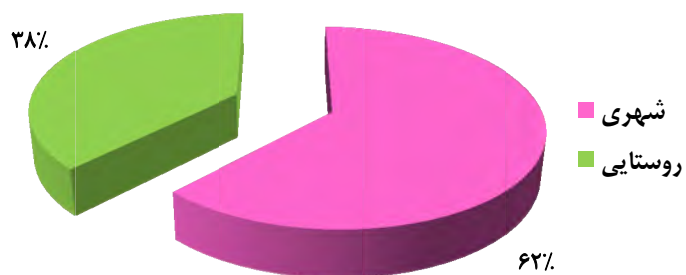
نمودار ۳-۲- توزیع نسبی مهاجران وارد شده از شهرستان‌های سایر استان‌ها به محل سرشماری طی سال‌های ۹۰-۱۳۸۵ بر حسب محل اقامت فعلی



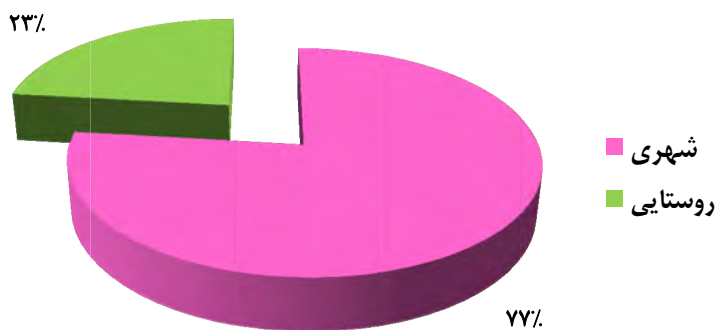
نمودار ۲-۴- توزیع نسبی مهاجران شهری بر حسب محل اقامت فعلی طی دوره ۹۰ - ۱۳۸۵



نمودار ۲-۵- توزیع نسبی مهاجران روستایی بر حسب محل اقامت فعلی طی دوره ۹۰ - ۱۳۸۵



نمودار ۲-۶- توزیع نسبی مهاجران وارد شده از خارج از کشور بر حسب محل اقامت فعلی طی دوره ۹۰ - ۱۳۸۵



۳-۲ - مهاجرت بین استانی در دوره زمانی ۹۰-۱۳۸۵

بررسی استان‌های کشور از نظر مهاجرپذیری و مهاجرفرستی طی دوره زمانی ۹۰-۱۳۸۵ نشان می‌دهد که ۱۳ استان از ۳۱ استان کشور (حدود ۴۲ درصد از استان‌ها) مهاجر پذیر بوده‌اند یعنی خالص مهاجرت در آنها عددی مثبت است. سایر استان‌های کشور مهاجرفرست بوده‌اند یعنی خالص مهاجرت در آنها منفی است. در بین این استان‌ها، استان البرز با ۹۳۶۹۳ نفر دارای بیش‌ترین خالص مهاجرت و استان خوزستان با ۵۴۵۳۰- نفر کمترین خالص مهاجرت را داشته است.

در بین استان‌های مهاجرفرست به ترتیب استان‌های خوزستان، کرمانشاه، لرستان، سیستان و بلوچستان و فارس بیش‌ترین تعداد جمعیت را بر اثر مهاجرت از دست داده‌اند. اعداد مربوط به خالص مهاجرت در استان‌های مذکور به ترتیب ۵۴۵۳۰-، ۳۸۷۱۹-، ۳۵۹۳۷-، ۳۳۶۸۴- و ۲۵۹۷۵- نفر است.

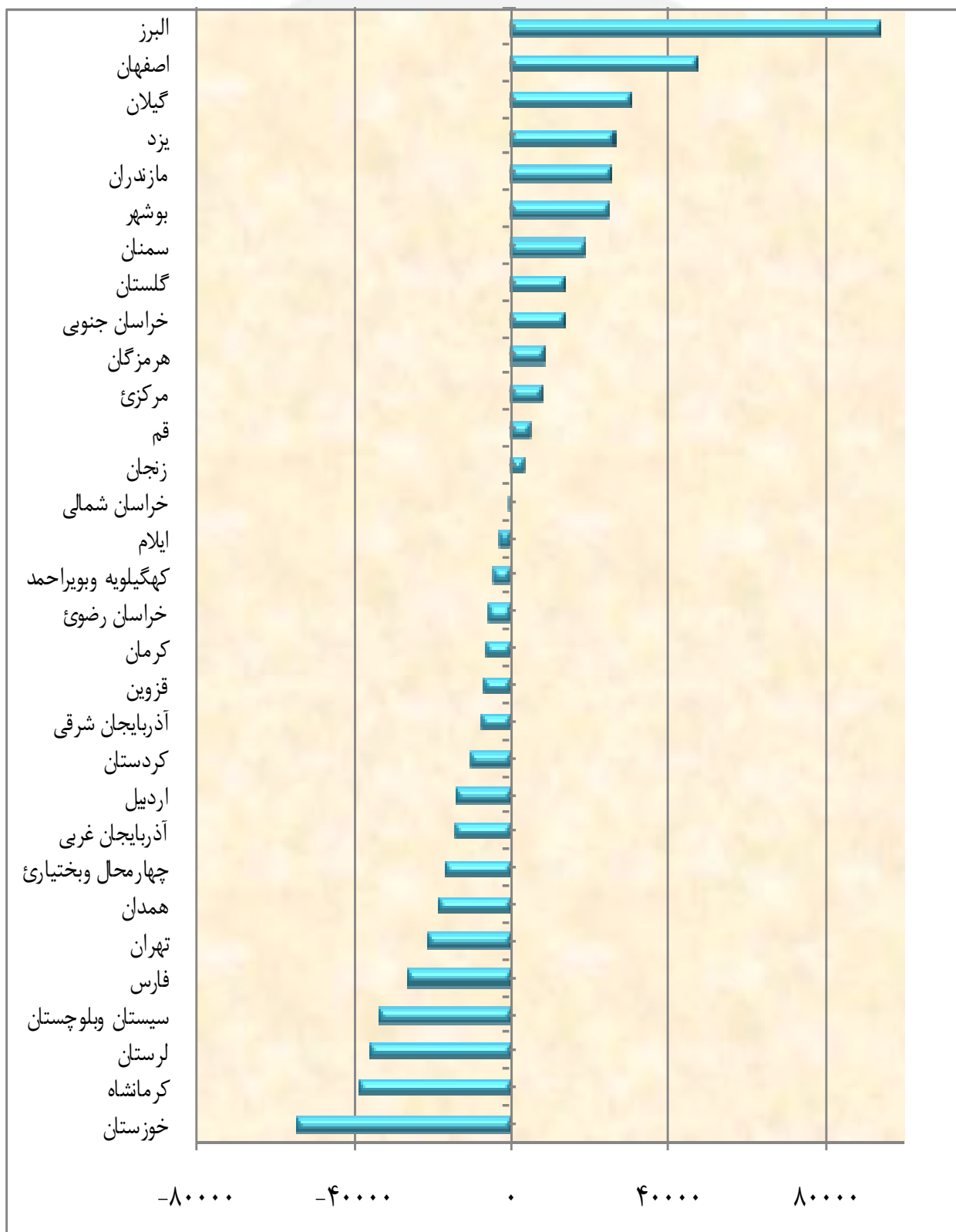
بر اساس نتایج سرشماری عمومی نفوس و مسکن در فاصله سال‌های ۹۰-۱۳۸۵ مجموعاً ۳۹۷۱۸۵۴ نفر در بین استان‌های کشور جابجا شده‌اند که از این تعداد بیش‌ترین مبادله جمعیتی مربوط به استان تهران با ۷۸۸۸۸۸ نفر (۲۰ درصد کل مهاجران بین استانی) و کم‌ترین مبادله جمعیت مربوط به استان کهگیلویه و بویر احمد با ۳۰۳۵۰ نفر (۰/۷۶ درصد) است.

از مجموع ۱۹۸۵۹۲۷ نفر مهاجران وارد شده در دوره زمانی ۹۰-۱۳۸۵ تعداد ۲۵۰۲۸۴ نفر (۱۹/۳ درصد) به استان تهران وارد و ساکن شده‌اند بعد از استان تهران بیش‌ترین واردشدگان به ترتیب به استان البرز ۱۹۲۷۷۰ نفر (۹/۷ درصد) و استان اصفهان ۱۴۰۴۹۵ نفر (۷/۱ درصد) کل واردشدگان بوده است و استان کهگیلویه و بویر احمد با ۱۲۹۹۹ نفر (۰/۷ درصد) کم‌ترین واردشدگان را داشته است.

از مجموع واردشدگان به استان تهران بیش‌ترین تعداد از استان البرز بوده است چرا که طی پنج سال ۹۰-۱۳۸۵ تعداد ۴۲۲۶۵ نفر از استان مزبور به استان تهران مهاجرت کرده‌اند که ۱۱ درصد از کل مهاجران وارد شده به استان تهران را تشکیل می‌دهند. همچنین این بررسی نشان می‌دهد، خارج‌شدگان از استان البرز نیز عمدتاً به استان تهران مهاجرت کرده‌اند به طوری که از مجموع ۹۹۰۷۷ نفر که طی پنج سال مورد بررسی محل اقامت خود را از استان البرز ترک کرده‌اند ۴۲/۷ درصد به استان تهران مهاجرت کرده‌اند و بقیه (۵۷/۳ درصد) به ۳۰ استان دیگر مهاجرت کرده‌اند.

از مجموع مهاجران خارج شده از استان‌های کشور (۱۹۸۵۹۲۷) نفر طی سال‌های ۱۳۸۵ و ۱۳۹۰، بیش‌ترین تعداد مربوط به استان‌های تهران ۴۰۴۸۶۳ نفر (۲۰/۴ درصد)، خراسان رضوی ۱۱۶۱۰۱ نفر (۵/۸ درصد) و خوزستان با ۱۱۵۶۲۲ نفر (۵/۸ درصد) و کمترین مربوط به استان کهگیلویه و بویر احمد با ۱۷۳۵۱ نفر (۰/۹ درصد) بوده است.

نمودار ۲-۷- موازنه مهاجرتی بین استان‌ها طی سال‌های ۹۰-۱۳۸۵



جدول ۲-۲- مهاجران واردشده، خارج شده بین استانی و کل مهاجران به تفکیک استان طی سال‌های ۹۰-۱۳۸۵

کل مهاجران		تعداد خالص مهاجران	مهاجران خارج شده از استان		مهاجران وارد شده به استان		استان
درصد	تعداد		درصد	تعداد	درصد	تعداد	
۱۰۰	۳۹۷۱۸۵۴		۱۰۰	۱۹۸۵۹۲۷	۱۰۰	۱۹۸۵۹۲۷	کل کشور
۳/۴۶	۱۳۷۵۵۹	-۷۴۰۱	۳/۶	۷۲۴۸۰	۳/۳	۶۵۰۷۹	آذربایجان شرقی
۲/۲۸	۹۰۵۸۹	-۱۴۰۳۷	۲/۶	۵۲۳۱۳	۱/۹	۳۸۲۷۶	آذربایجان غربی
۱/۶۸	۶۶۶۹۷	-۱۳۹۱۵	۲/۰	۴۰۳۰۶	۱/۳	۲۶۳۹۱	اردبیل
۵/۹۰	۲۳۴۱۵۳	۴۶۸۳۷	۴/۷	۹۳۶۵۸	۷/۱	۱۴۰۴۹۵	اصفهان
۷/۳۵	۲۹۱۸۴۷	۹۳۶۹۳	۵/۰	۹۹۰۷۷	۹/۷	۱۹۲۷۷۰	البرز
۰/۸۷	۳۴۶۳۸	-۲۷۱۴	۰/۹	۱۸۶۷۶	۰/۸	۱۵۹۶۲	ایلام
۲/۰۱	۷۹۸۹۱	۲۴۶۱۵	۱/۴	۲۷۶۳۸	۲/۶	۵۲۲۵۳	بوشهر
۱۹/۸۶	۷۸۸۸۸۸	-۲۰۸۳۸	۲۰/۴	۴۰۴۸۶۳	۱۹/۳	۳۸۴۰۲۵	تهران
۱/۱۸	۴۶۹۴۰	-۱۶۷۴۸	۱/۶	۳۱۸۴۴	۰/۸	۱۵۰۹۶	چهارمحال و بختیاری
۱/۲۳	۴۹۰۵۰	۱۳۶۷۸	۰/۹	۱۷۶۸۶	۱/۶	۳۱۳۶۴	خراسان جنوبی
۵/۷۰	۲۲۶۴۶۷	-۵۷۳۵	۵/۸	۱۱۶۱۰۱	۵/۶	۱۱۰۳۶۶	خراسان رضوی
۱/۵۳	۶۰۶۶۱	-۵۲۵	۱/۵	۳۰۵۹۳	۱/۵	۳۰۰۶۸	خراسان شمالی
۴/۴۵	۱۷۶۷۱۴	-۵۴۵۳۰	۵/۸	۱۱۵۶۲۲	۳/۱	۶۱۰۹۲	خوزستان
۱/۴۵	۵۷۵۹۶	۳۳۴۰	۱/۴	۲۷۱۲۸	۱/۵	۳۰۴۶۸	زنجان
۱/۶۵	۶۵۴۹۰	۱۸۵۲۲	۱/۲	۲۳۴۸۴	۲/۱	۴۲۰۰۶	سمنان
۲/۲۲	۸۸۲۱۸	-۳۳۶۸۴	۳/۱	۶۰۹۵۱	۱/۴	۲۷۲۶۷	سیستان و بلوچستان
۴/۳۷	۱۷۳۵۲۷	-۲۵۹۷۵	۵/۰	۹۹۷۵۱	۳/۷	۷۳۷۷۶	فارس
۱/۷۷	۷۰۲۳۱	-۶۶۲۷	۱/۹	۳۸۴۲۹	۱/۶	۳۱۸۰۲	قزوین
۲/۲۰	۸۷۴۳۸	۴۹۳۲	۲/۱	۴۱۲۵۳	۲/۳	۴۶۱۸۵	قم
۲/۱۳	۸۴۴۵۸	-۱۰۳۵۲	۲/۴	۴۷۴۰۵	۱/۹	۳۷۰۵۳	کردستان
۲/۰۸	۸۲۴۳۶	-۶۳۸۲	۲/۲	۴۴۴۰۹	۱/۹	۳۸۰۲۷	کرمان
۲/۹۵	۱۱۷۲۴۳	-۳۸۷۱۹	۳/۹	۷۷۹۸۱	۲/۰	۳۹۲۶۲	کرمانشاه
۰/۷۶	۳۰۳۵۰	-۴۳۵۲	۰/۹	۱۷۳۵۱	۰/۷	۱۲۹۹۹	کهگیلویه و بویر احمد
۲/۲۴	۸۸۸۶۶	۱۳۷۵۰	۱/۹	۳۷۵۵۸	۲/۶	۵۱۳۰۸	گلستان
۳/۶۱	۱۴۳۳۵۸	۳۰۰۵۲	۲/۹	۵۶۶۵۳	۴/۴	۸۶۷۰۵	گیلان
۲/۱۸	۸۶۷۲۹	-۳۵۹۳۷	۳/۱	۶۱۳۳۳	۱/۳	۲۵۳۹۶	لرستان
۳/۳۷	۱۳۳۸۴۰	۲۵۳۸۲	۲/۷	۵۴۲۲۹	۴/۰	۷۹۶۱۱	مازندران
۲/۴۱	۹۵۷۹۱	۷۶۳۳	۲/۲	۴۴۰۷۹	۲/۶	۵۱۷۱۲	مرکزی
۲/۴۲	۹۵۹۵۱	۸۲۱۹	۲/۲	۴۳۸۶۶	۲/۶	۵۲۰۸۵	هرمزگان
۲/۷۸	۱۱۰۳۸۳	-۱۸۴۰۵	۳/۲	۶۴۳۹۴	۲/۳	۴۵۹۸۹	همدان
۱/۹۱	۷۵۸۵۵	۲۶۲۲۳	۱/۲	۲۴۸۱۶	۲/۶	۵۱۰۳۹	یزد

تعداد خالص مهاجران بدون در نظر گرفتن مهاجران خارج از کشور و مهاجرانی که محل اقامت خود را اظهار نکرده اند محاسبه شده است.

فصل سوم

مهاجرت های داخلی

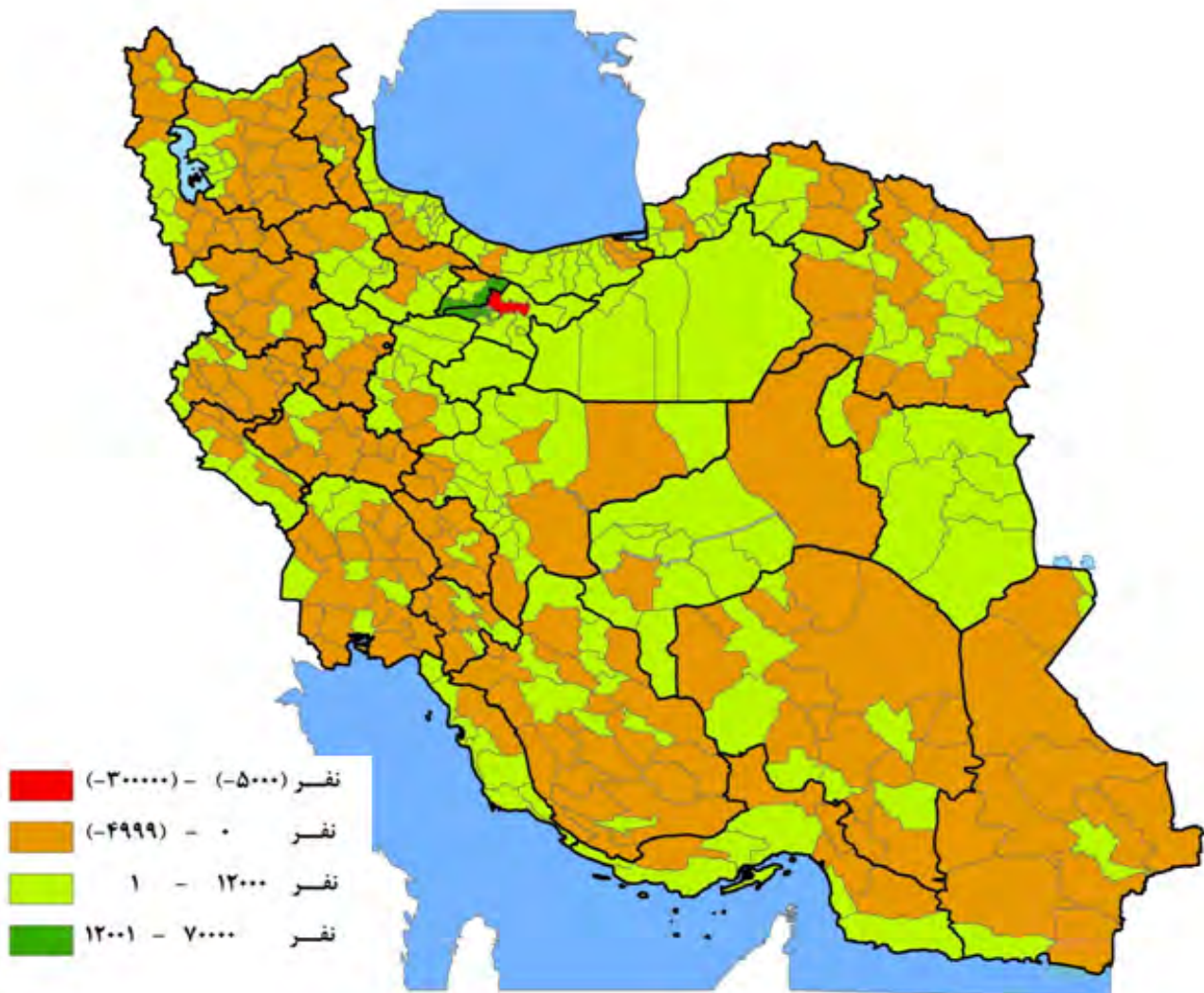
به تفکیک شهرستان

تقسیمات جغرافیایی

براساس آخرین تقسیمات سرزمینی در زمان اجرای سرشماری عمومی نفوس و مسکن کشور در سال ۱۳۹۰، ایران دارای ۳۱ استان و ۳۹۷ شهرستان بوده است. بررسی حاضر نشان می‌دهد، از منظر مهاجرت داخلی در مجموع تعداد ۲۰۳ شهرستان مهاجرپذیر و تعداد ۱۹۵ شهرستان مهاجر فرست بوده‌اند. به عبارتی بیش از نیمی از شهرستان‌های کشور مهاجرپذیر بوده‌اند. مهاجرپذیرترین شهرستان کشور، شهرستان کرج واقع در استان البرز با تعداد خالص مهاجرت ۶۸۳۴۳ می‌باشد و در مقابل مهاجرفرست‌ترین شهرستان کشور، شهرستان تهران واقع در استان تهران با تعداد خالص مهاجرت ۲۸۳۵۴۲- می‌باشد. از نظر جغرافیایی تجمع بیشتر شهرستان‌های مهاجرپذیر، در نقاط مرکزی و شمالی کشور و تعدادی از شهرستان‌های مرزی و نیز سواحل جنوبی کشور می‌باشد.

در ادامه به منظور شناخت بهتر نسبت به مهاجرت شهرستانی، هر استان به تفکیک شهرستان‌های تشکیل دهنده خود به همراه اطلاعات مهاجرت شهرستانی ارائه شده است.

نقشه تقسیمات کشور، به تفکیک شهرستان و بر حسب تعداد خالص مهاجران داخلی: ۱۳۹۰



نقشه تقسیمات استان آذربایجان شرقی به تفکیک شهرستان سال ۱۳۹۰



استان آذربایجان شرقی

بر اساس نتایج سرشماری عمومی نفوس و مسکن سال ۱۳۹۰، در دوره‌ی زمانی ۹۰ - ۱۳۸۵، در مجموع تعداد ۶۵۰۷۹ نفر از سایر استان‌های کشور به استان آذربایجان شرقی مهاجرت کرده‌اند. در سال‌های ۹۰ - ۱۳۸۵ تعداد ۷۲۴۸۰ نفر نیز از استان آذربایجان شرقی خارج شده و به استان‌های دیگر کشور مهاجرت کرده‌اند. بر اساس اطلاعات فوق تعداد خالص مهاجران استان در دوره‌ی زمانی مورد بحث، بدون در نظر گرفتن مهاجرانی که از خارج کشور آمده یا به خارج کشور رفته‌اند و نیز مهاجرانی که استان محل اقامت قبلی آنان نامعلوم است، ۷۴۰۱- است. تعداد کل مهاجران استان در این دوره‌ی زمانی ۲۸۱۶۷۸ نفر بوده است.

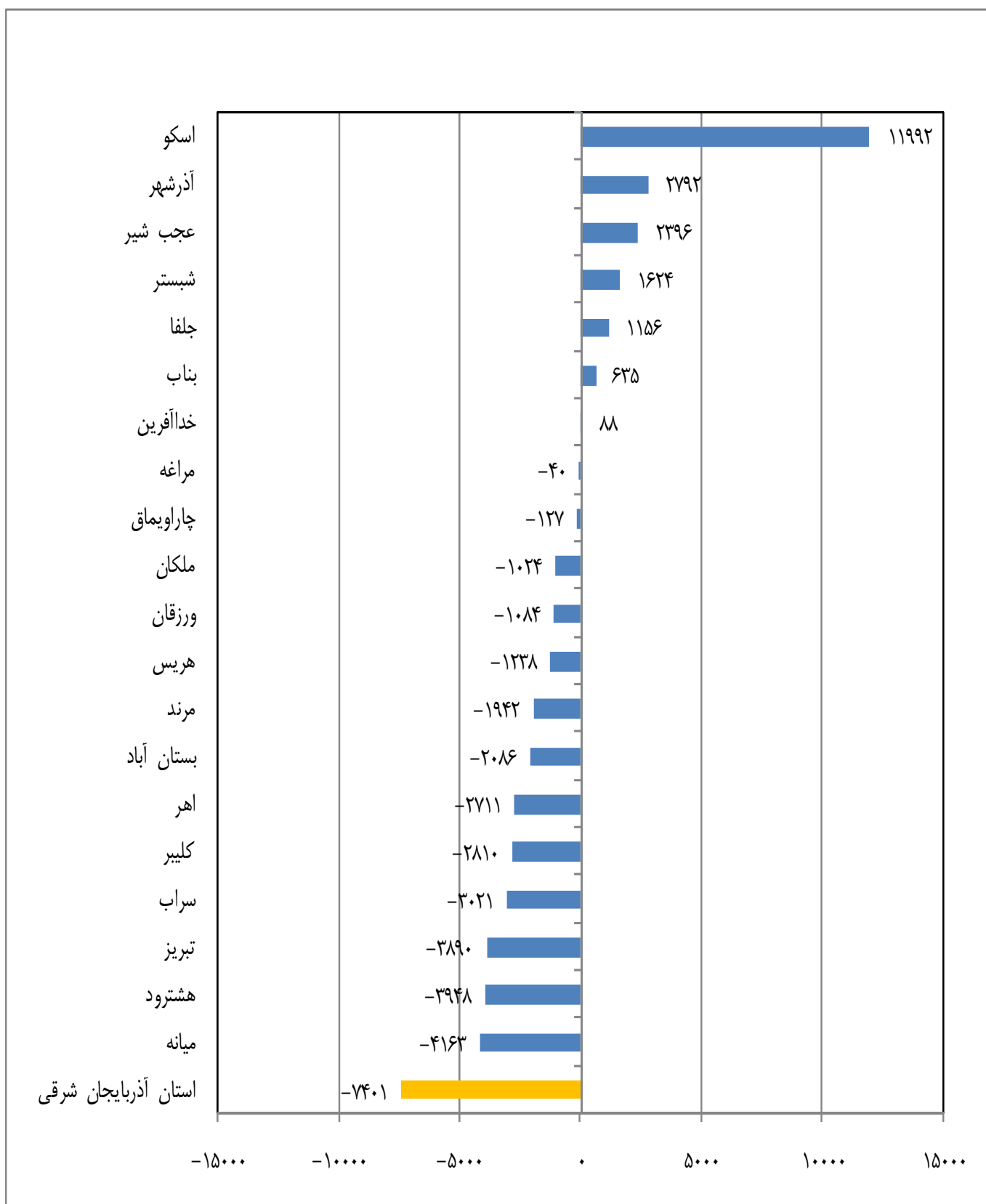
در مجموع استان آذربایجان شرقی از ۲۰ شهرستان تشکیل شده که ۱۳ شهرستان آن مهاجرپرست و ۷ شهرستان دیگر مهاجرپذیر هستند. شهرستان اسکو با تعداد خالص مهاجرت ۱۱۹۹۲ نفر، مهاجرپذیرترین شهرستان استان می‌باشد. شهرستان میانه با تعداد خالص مهاجرت ۴۱۶۳- نفر، مهاجرپرست‌ترین شهرستان استان تلقی می‌شود.

جدول ۱-۳- مهاجرت شهرستانی استان آذربایجان شرقی طی دوره ۹۰- ۱۳۸۵

مبدأ مهاجرت اظهار نشده	تعداد خالص مهاجران ^{۳)}	مهاجران وارد شده به یا خارج شده از استان/شهرستان			مهاجران جابجا شده در داخل استان/شهرستان	کل مهاجران	شرح ^(۱)
		مهاجران خارج شده	مهاجران وارد شده				
			از خارج از کشور ^(۲)	از داخل کشور			
۱۳,۶۷۶	-۷,۴۰۱	۷۲,۴۸۰	۶۷۱	۶۵,۰۷۹	۶۵,۷۵۰	۱۲۹,۷۷۲	کل استان
۶۸۸	۲,۷۹۲	۱۷۲۷	۲	۴۵۱۹	۴,۵۲۱	۲۶۱۶	آذرشهر
۹۶۶	۱۱,۹۹۲	۱۰۴۹	۴	۱۳۰۴۱	۱۳,۰۴۵	۴۶۵۷	اسکو
۶۴۱	-۲,۷۱۱	۶۰۸۸	۶	۳۳۷۷	۳,۳۸۳	۲۹۰۶	اهر
۲۶۰	-۲,۰۸۶	۳۰۳۷	۵۴	۹۵۱	۱,۰۰۵	۱۶۰۰	بستان آباد
۴۳۰	۶۳۵	۳۲۵۰	۶۸	۳۸۸۵	۳,۹۵۳	۴۰۱۲	بناب
۶۰۱۰	-۳,۸۹۰	۵۲۹۵۲	۴۴۴	۴۹۰۶۲	۴۹,۵۰۶	۳۴۸۹۲	تبریز
۲۴۹	۱,۱۵۶	۲۲۳۲	۱۹	۳۳۸۸	۳,۴۰۷	۱۷۰۵	جلفا
۱۹	-۱۲۷	۳۷۸	۰	۲۵۱	۲۵۱	۸۸۲	چاراویماق
۳۹۵	۸۸	۲۹۴	۲	۳۸۲	۳۸۴	۱۴۱۵	خداآفرین
۴۰۱	-۳,۰۲۱	۶۲۹۵	۵	۳۲۷۴	۳,۲۷۹	۱۳۶۱	سراب
۶۴۷	۱,۶۲۴	۲۹۱۷	۱۱	۴۵۴۱	۴,۵۵۲	۳۰۳۹	شبستر
۱۸۲	۲,۳۹۶	۲۷۸۸	۱	۵۱۸۴	۵,۱۸۵	۱۷۷۱	عجب شیر
۶۶	-۲,۸۱۰	۳۲۴۳	۰	۴۳۳	۴۳۳	۳۵۰	کلیبر
۷۸۳	-۴۰	۸۵۱۷	۴	۸۴۷۷	۸,۴۸۱	۳۹۷۵	مراغه
۹۷۱	-۱,۹۴۲	۷۰۶۰	۱۸	۵۱۱۸	۵,۱۳۶	۷۷۵۹	مرند
۲۵۳	-۱,۰۲۴	۲۲۴۷	۶	۱۲۲۳	۱,۲۲۹	۱۹۰۸	ملکان
۴۵۲	-۴,۱۶۳	۹۱۱۷	۲۴	۴۹۵۴	۴,۹۷۸	۳۱۸۵	میانه
۱۰۷	-۱,۲۳۸	۱۸۷۶	۲	۶۳۸	۶۴۰	۶۰۵	هریس
۷۸	-۳,۹۴۸	۴۹۲۶	۰	۹۷۸	۹۷۸	۹۸۱	هشترود
۷۸	-۱,۰۸۴	۱۶۶۹	۱	۵۸۵	۵۸۶	۹۷۱	ورزقان

- ۱- به دلیل وجود جابجایی‌های درون استانی، سطرهای این جدول قابل جمع نیستند
- ۲- اطلاعات مندرج در جدول، مربوط به آخرین جابجایی انجام شده توسط مهاجران می‌باشد. بنابراین مهاجران وارد شده از خارج در صورتی که بیش از یکبار در داخل کشور جابجا شوند، در آخرین جابجایی به عنوان مهاجران داخلی منظور می‌شوند.
- ۳- به توجه به این که در سرشماری از تعداد مهاجرانی که به خارج از کشور عزیمت کرده اند اطلاعی در دست نیست لذا مهاجران خارج از کشور در محاسبه تعداد خالص مهاجران لحاظ نشده است.

نمودار ۱-۳- تعداد خالص مهاجران استان آذربایجان شرقی طی دوره ۹۰-۱۳۸۵



نقشه تقسیمات استان آذربایجان غربی به تفکیک شهرستان سال ۱۳۹۰



استان آذربایجان غربی

بر اساس نتایج سرشماری عمومی نفوس و مسکن سال ۱۳۹۰، در دوره‌ی زمانی ۹۰ - ۱۳۸۵، در مجموع تعداد ۳۸۲۷۶ نفر از سایر استان‌های کشور به استان آذربایجان غربی مهاجرت کرده‌اند. در سال‌های ۹۰ - ۱۳۸۵ تعداد ۵۲۳۱۳ نفر نیز از استان آذربایجان غربی خارج شده و به استان‌های دیگر کشور مهاجرت کرده‌اند.

بر اساس اطلاعات فوق تعداد خالص مهاجران استان در دوره‌ی زمانی مورد بحث، بدون در نظر گرفتن مهاجرانی که از خارج کشور آمده یا به خارج کشور رفته‌اند و نیز مهاجرانی که استان محل اقامت قبلی آنان نامعلوم است، ۱۴۰۳۷- نفر است. تعداد کل مهاجران استان در این دوره‌ی زمانی ۲۲۹۸۵۲ نفر بوده است.

در مجموع استان آذربایجان شرقی از ۱۷ شهرستان تشکیل شده که ۱۲ شهرستان آن مهاجرپرست و ۵ شهرستان دیگر مهاجرپذیر هستند. شهرستان ارومیه با تعداد خالص مهاجرت ۹۹۴۷ نفر، مهاجرپذیرترین شهرستان استان می‌باشد. شهرستان ماکو با تعداد خالص مهاجرت ۴۸۵۹- نفر، مهاجرپرست‌ترین شهرستان استان تلقی می‌شود.

جدول ۲-۳- مهاجرت شهرستانی استان آذربایجان غربی طی دوره ۹۰-۱۳۸۵

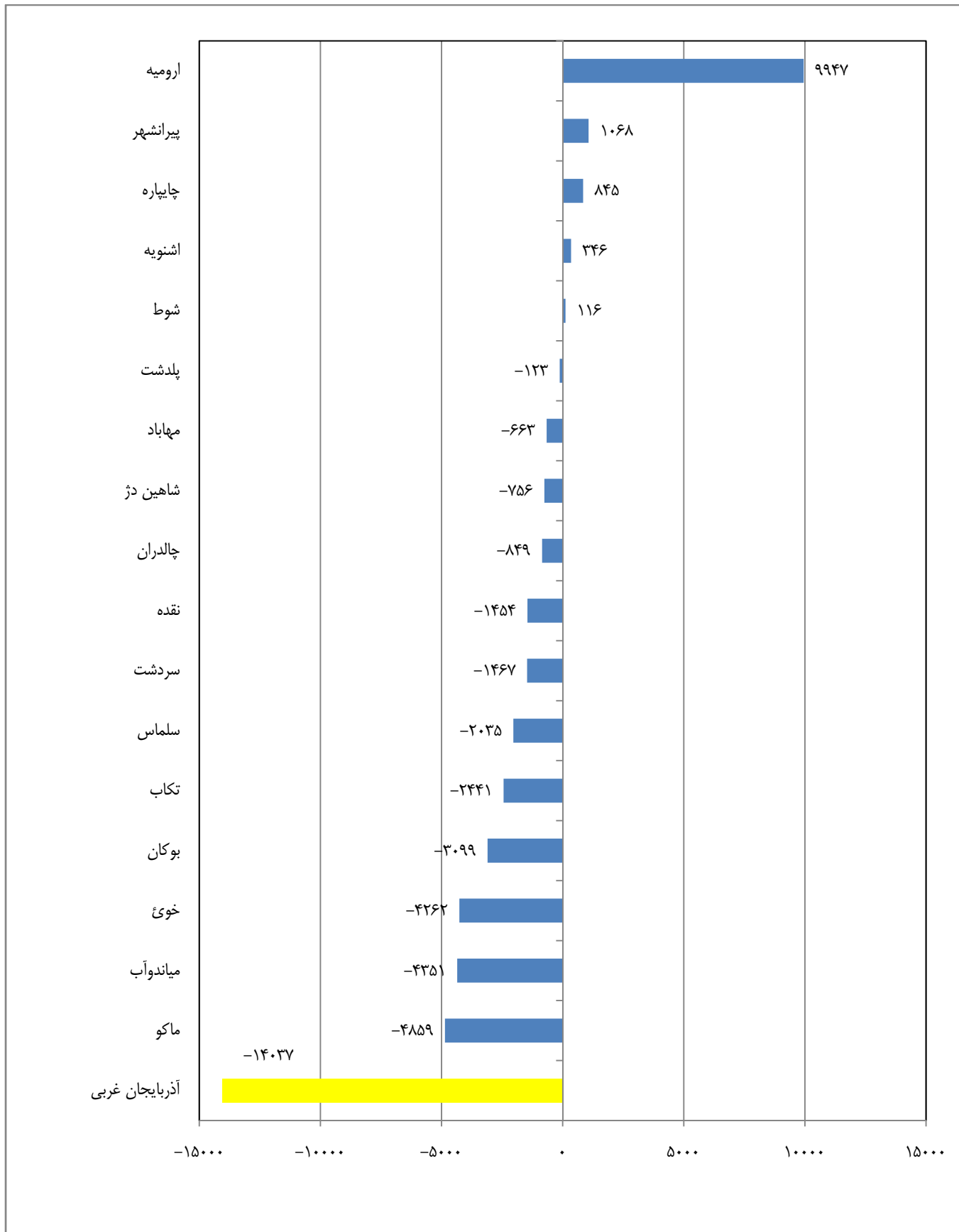
میداً مهاجرت اظهار نشده	تعداد خالص مهاجران ^(۳)	مهاجران وارد شده به یا خارج شده از استان/شهرستان				مهاجران جابجا شده در داخل استان/شهرستان	کل مهاجران	شرح ^(۱)
		مهاجران خارج شده	مهاجران وارد شده					
			از خارج از کشور ^(۲)	از داخل کشور	جمع			
۱۱,۷۹۶	-۱۴,۰۳۷	۵۲,۳۱۳	۵۵۷	۳۸,۲۷۶	۳۸,۸۳۳	۱۲۶,۹۱۰	۲۲۹,۸۵۲	کل استان
۳۶۹۶	۹,۹۴۷	۲۴,۷۹۰	۲۶۱	۳۴۷۳۷	۳۴,۹۹۸	۲۲۵۷۴	۸۶,۰۵۸	ارومیه
۲۸۹	۳۴۶	۱,۸۵۱	۲۱	۲۱۹۷	۲,۲۱۸	۲۸۹۰	۷,۲۴۸	اشنویه
۷۵۴	-۳,۰۹۹	۷,۵۰۲	۲۶	۴۴۰۳	۴,۴۲۹	۴۷۸۸	۱۷,۴۷۳	بوکان
۱۱۱	-۱۲۳	۱,۳۱۵	۶	۱۱۹۲	۱,۱۹۸	۱۰۶۵	۳,۶۸۹	پلدشت
۴۲۱	۱,۰۶۸	۴,۷۷۵	۵۴	۵۸۴۳	۵,۸۹۷	۴۷۴۰	۱۵,۸۳۳	پیرانشهر
۲۴۰	-۲,۴۴۱	۴,۰۹۴	۲	۱۶۵۳	۱,۶۵۵	۱۹۱۳	۷,۹۰۲	تکاب
۱۹۴	-۸۴۹	۱,۸۳۶	۲	۹۸۷	۹۸۹	۹۴۹	۳,۹۶۸	چالدران
۷۲	۸۴۵	۸۱۸	۱	۱۶۶۳	۱,۶۶۴	۱۰۱۲	۳,۵۶۶	چاپیاره
۱۴۲۴	-۴,۲۶۲	۹,۹۹۵	۲۱	۵۷۳۳	۵,۷۵۴	۱۰۳۵۷	۲۷,۵۳۰	خوی
۱۲۲۷	-۱,۴۶۷	۴,۲۴۵	۳۷	۲۷۷۸	۲,۸۱۵	۴۸۷۴	۱۳,۱۶۱	سردشت
۷۸۶	-۲,۰۳۵	۵,۹۱۷	۱۳	۳۸۸۲	۳,۸۹۵	۶۱۵۶	۱۶,۷۵۴	سلماس
۲۹۵	-۷۵۶	۳,۲۷۷	۳	۲۵۲۱	۲,۵۲۴	۳۴۶۱	۹,۵۵۷	شاهین دژ
۱۹۵	۱۱۶	۷۵۹	۳	۸۷۵	۸۷۸	۵۰۲	۲,۳۳۴	شوط
۳۱۸	-۴,۸۵۹	۶,۶۷۷	۱۶	۱۸۱۸	۱,۸۳۴	۱۶۰۹	۱۰,۴۳۸	ماکو
۶۳۳	-۶۶۳	۶,۹۲۳	۴۴	۶۲۶۰	۶,۳۰۴	۵۰۹۹	۱۸,۹۵۹	مهاباد
۶۸۰	-۴,۳۵۱	۷,۵۲۲	۲۲	۳۱۷۱	۳,۱۹۳	۶۷۰۶	۱۸,۱۰۱	میاندوآب
۴۶۱	-۱,۴۵۴	۴,۷۵۰	۲۵	۳۲۹۶	۳,۳۲۱	۳۴۸۲	۱۲,۰۱۴	نقده

۱- به دلیل وجود جابجایی‌های درون استانی، سطرهای این جدول قابل جمع نیستند

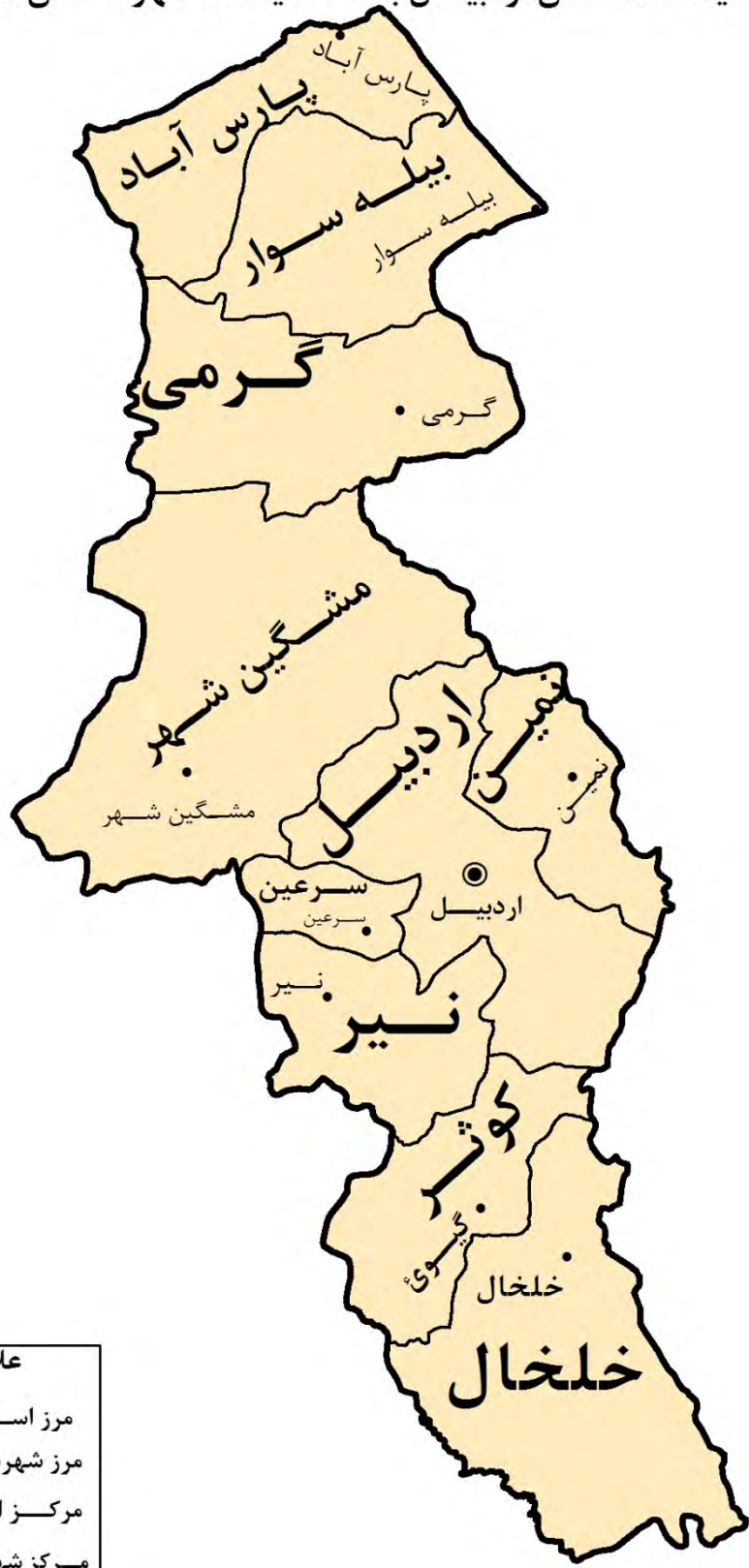
۲- اطلاعات مندرج در جدول، مربوط به آخرین جابجایی انجام شده توسط مهاجران می‌باشد. بنابراین مهاجران وارد شده از خارج در صورتی که بیش از یکبار در داخل کشور جابجا شوند، در آخرین جابجایی به عنوان مهاجران داخلی منظور می‌شوند.

۳- به توجه به این که در سرشماری از تعداد مهاجرانی که به خارج از کشور عزیمت کرده‌اند اطلاعی در دست نیست لذا مهاجران خارج از کشور در محاسبه تعداد خالص مهاجران لحاظ نشده است.

نمودار ۲-۳- تعداد خالص مهاجران استان آذربایجان غربی طی دوره ۹۰-۱۳۸۵



نقشه تقسیمات استان اردبیل به تفکیک شهرستان سال ۱۳۹۰



علائم	
—	مرز استان
—	مرز شهرستان
●	مرکز استان
•	مرکز شهرستان

استان اردبیل

بر اساس نتایج سرشماری عمومی نفوس و مسکن سال ۱۳۹۰، در دوره‌ی زمانی ۹۰ - ۱۳۸۵، در مجموع تعداد ۲۶۳۹۱ نفر از سایر استان‌های کشور به استان اردبیل مهاجرت کرده‌اند. در سالهای ۹۰ - ۱۳۸۵ تعداد ۴۰۳۰۶ نفر نیز از استان اردبیل خارج شده و به استان‌های دیگر کشور مهاجرت کرده‌اند. بر اساس اطلاعات فوق تعداد خالص مهاجران استان در دوره‌ی زمانی مورد بحث، بدون در نظر گرفتن مهاجرانی که از خارج کشور آمده یا به خارج کشور رفته‌اند و نیز مهاجرانی که استان محل اقامت قبلی آنان نامعلوم است، ۱۳۹۱۵ - می‌باشد. تعداد کل مهاجران استان در این دوره‌ی زمانی ۱۱۱۲۱۲ نفر بوده است.

در مجموع استان اردبیل از ۱۰ شهرستان تشکیل شده که ۹ شهرستان آن مهاجرفرست و ۱ شهرستان دیگر مهاجرپذیر هستند. شهرستان نیر با تعداد خالص مهاجرت ۴۷۱ نفر، تنها شهرستان مهاجرپذیر استان می‌باشد. شهرستان اردبیل با تعداد خالص مهاجرت ۴۰۷۴ - نفر، مهاجرفرست‌ترین شهرستان استان تلقی می‌شود.

جدول ۳-۳- مهاجرت شهرستانی استان اردبیل طی دوره ۹۰-۱۳۸۵

مبدأ مهاجرت اظهار نشده	تعداد خالص مهاجران ^(۳)	مهاجران وارد شده به یا خارج شده از استان/شهرستان				مهاجران جابجا شده در داخل استان/شهرستان	کل مهاجران	شرح ^(۱)
		مهاجران خارج شده	مهاجران وارد شده					
			از خارج از کشور ^(۲)	از داخل کشور	جمع			
۳,۹۰۷	-۱۳۹۱۵	۴۰,۳۰۶	۱۱۴	۲۶,۳۹۱	۲۶,۵۰۵	۴۰,۴۹۴	۱۱۱,۲۱۲	کل استان
۱,۵۸۴	-۴۰۷۴	۲۸,۲۲۳	۷۵	۲۴,۱۴۹	۲۴,۲۲۴	۹,۲۸۲	۶۳,۳۱۳	اردبیل
۱۹۳	-۵۸۵	۱,۶۹۲	۵	۱,۱۰۷	۱,۱۱۲	۶۳۴	۳,۶۳۱	بيله سوار
۵۷۱	-۱۴۳۱	۵,۸۴۸	۹	۴,۴۱۷	۴,۴۲۶	۳,۶۶۴	۱۴,۵۰۹	پارس آباد
۳۳۴	-۳۳۱۵	۷,۰۰۵	۵	۳,۶۹۰	۳,۶۹۵	۲,۹۶۳	۱۳,۹۹۷	خلخال
۴۵	-۳۶	۲۶۸	۱	۲۳۲	۲۳۳	۵۸	۶۰۴	سرعین
۳۵	-۹۵	۳۷۹	۵	۲۸۴	۲۸۹	۷۱۶	۱,۴۱۹	کوثر
۴۰۵	-۱۰۹۶	۴,۰۶۴	۲	۲,۹۶۸	۲,۹۷۰	۳,۳۶۱	۱۰,۸۰۰	گرمی
۴۶۱	-۳۵۸۲	۶,۸۲۹	۵	۳,۲۴۷	۳,۲۵۲	۲,۴۶۷	۱۳,۰۰۹	مشگین شهر
۲۵۱	-۱۷۲	۱,۳۵۹	۴	۱,۱۸۷	۱,۱۹۱	۷۱۸	۳,۵۱۹	نمین
۲۸	۴۷۱	۴۵۲	۳	۹۲۳	۹۲۶	۸۱۸	۲,۲۲۴	نیر

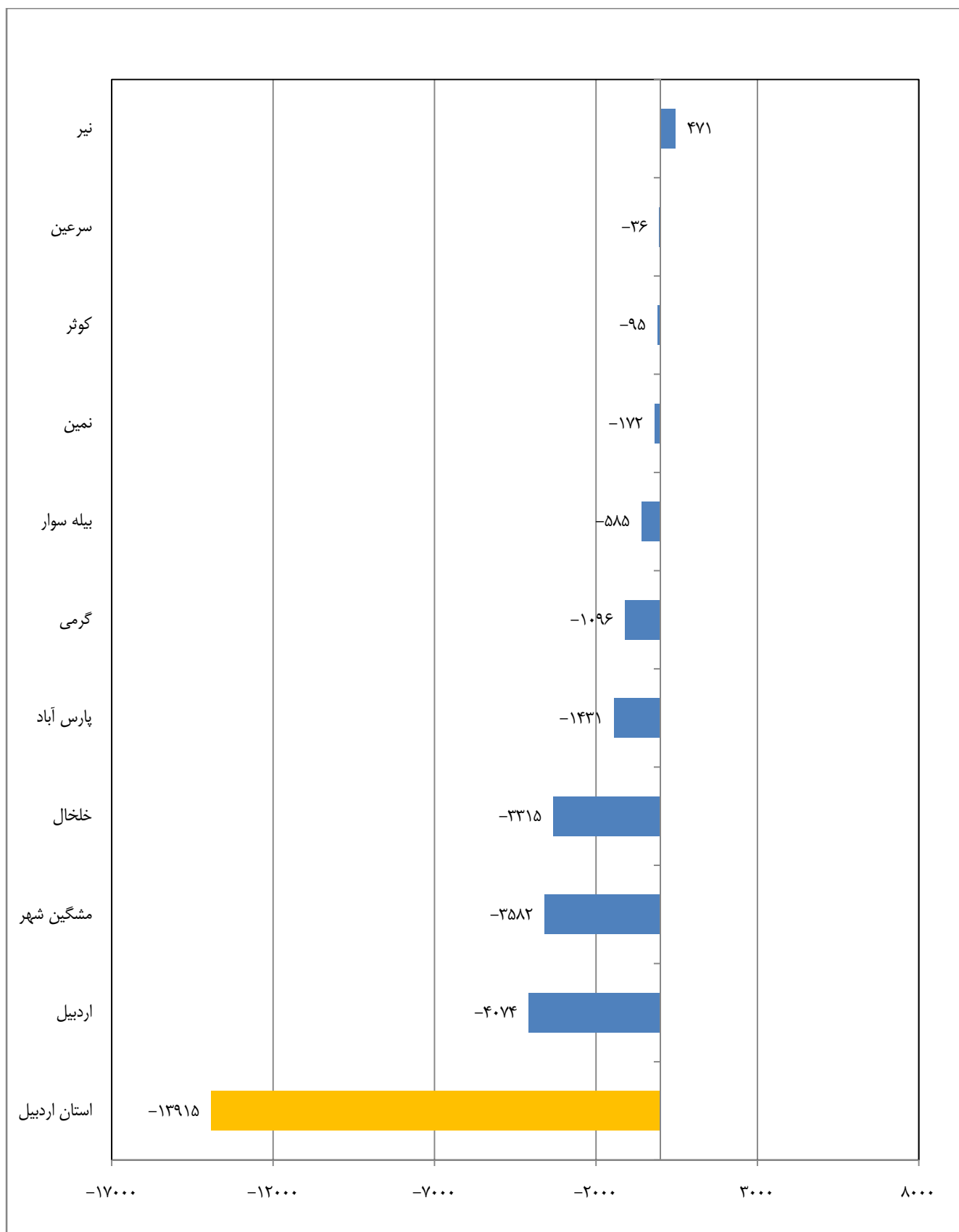
۱- به دلیل وجود جابجایی‌های درون استانی، سطرهای این جدول قابل جمع نیستند

۲- اطلاعات مندرج در جدول، مربوط به آخرین جابجایی انجام شده توسط مهاجران می‌باشد. بنابراین مهاجران وارد شده از خارج در صورتی که بیش از یکبار در داخل کشور جابجا شوند، در آخرین جابجایی به عنوان مهاجران داخلی منظور می‌شوند.

۳- به توجه به این که در سرشماری از تعداد مهاجرانی که به خارج از کشور عزیمت کرده‌اند اطلاعی در دست نیست لذا مهاجران خارج از کشور در محاسبه تعداد خالص مهاجران لحاظ نشده است.

مرکز آمار ایران

نمودار ۳-۳- تعداد خالص مهاجران استان اردبیل طی دوره ۹۰-۱۳۸۵



استان اصفهان

بر اساس نتایج سرشماری عمومی نفوس و مسکن سال ۱۳۹۰، در دوره‌ی زمانی ۹۰ - ۱۳۸۵، در مجموع تعداد ۱۴۰۴۹۵ نفر از سایر استان‌های کشور به استان اصفهان مهاجرت کرده‌اند. در سالهای ۹۰ - ۱۳۸۵ تعداد ۹۳۶۵۸ نفر نیز از استان اصفهان خارج شده و به استان‌های دیگر کشور مهاجرت کرده‌اند. بر اساس اطلاعات فوق تعداد خالص مهاجران استان در دوره‌ی زمانی مورد بحث، بدون در نظر گرفتن مهاجرانی که از خارج کشور آمده یا به خارج کشور رفته‌اند و نیز مهاجرانی که استان محل اقامت قبلی آنان نامعلوم است، ۴۶۸۳۷ نفر بوده است. تعداد کل مهاجران استان در این دوره‌ی زمانی ۴۷۰۷۵۵ نفر بوده است.

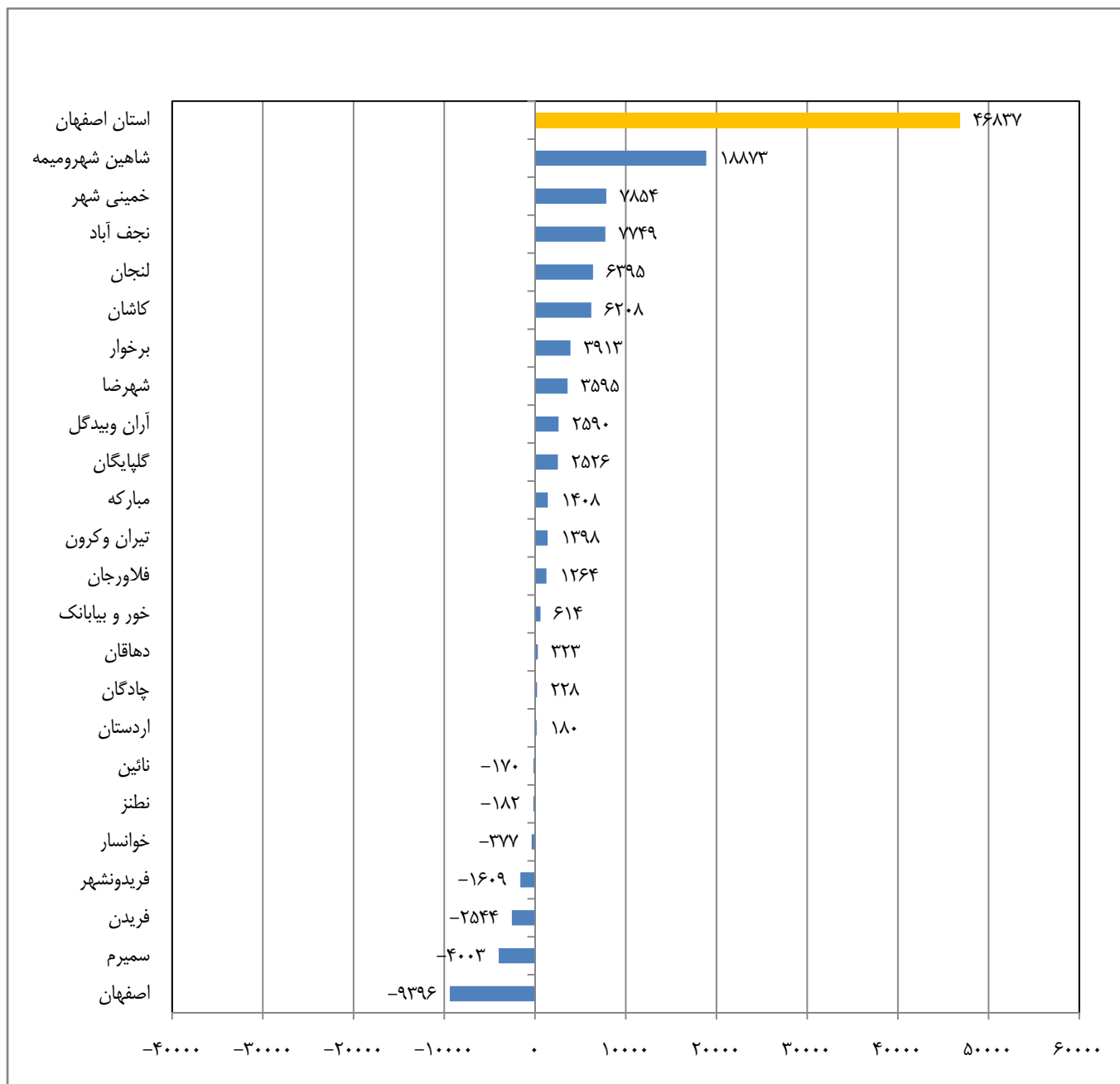
در مجموع استان اصفهان از ۲۳ شهرستان تشکیل شده که ۷ شهرستان آن مهاجرپرست و ۱۶ شهرستان دیگر مهاجرپذیر هستند. شهرستان شاهین‌شهر و میمه با تعداد خالص مهاجرت ۱۸۸۷۳ نفر، مهاجرپذیرترین شهرستان استان می‌باشد. شهرستان اصفهان با تعداد خالص مهاجرت ۹۳۹۶- نفر، مهاجرپرست-ترین شهرستان استان تلقی می‌شود.

جدول ۴-۳- مهاجرت شهرستانی استان اصفهان طی دوره ۹۰-۱۳۸۵

مدء مهاجرت اظهار نشده	تعداد خالص مهاجران ^(۳)	مهاجران وارد شده به یا خارج شده از استان/شهرستان				مهاجران جابجا شده در داخل استان/شهرستان	کل مهاجران	شرح ^(۱)
		مهاجران خارج شده	مهاجران وارد شده		جمع			
			از خارج از کشور ^(۲)	از داخل کشور				
۲۲,۲۰۱	۴۶,۸۳۷	۹۳,۶۵۸	۹,۳۱۸	۱۴۰,۴۹۵	۱۴۹,۸۱۳	۲۰۵,۰۸۳	۴۷۰,۷۵۵	کل استان
۲۱۶	۲,۵۹۰	۹۴۱	۱۰۴	۳۵۳۱	۳,۶۳۵	۵۵۶	۵,۳۴۸	آران و بیدگل
۲۰۱	۱۸۰	۱۹۹۵	۱۴۴	۲۱۷۵	۲,۳۱۹	۹۸۶	۵,۵۰۱	اردستان
۹۵۹۶	-۹,۳۹۶	۹۶۴۹۳	۴۸۲۸	۸۷۰۹۷	۹۱,۹۲۵	۶۴۱۷۸	۲۶۲,۱۹۲	اصفهان
۴۴۱	۳,۹۱۳	۸۶۶	۵۵۹	۴۷۷۹	۵,۳۳۸	۱۲۴۲	۷,۸۸۷	برخوار
۱۶۶	۱,۳۹۸	۱۶۹۳	۳۲۱	۳۰۹۱	۳,۴۱۲	۲۴۱۵	۷,۶۸۶	تیران و کرون
۱۷۴	۲۲۸	۱۱۰۰	۰	۱۳۲۸	۱,۳۲۸	۹۱۹	۳,۵۲۱	چادگان
۱۶۴۴	۷,۸۵۴	۳۴۱۵	۳۵۴	۱۱۲۶۹	۱۱,۶۲۳	۵۷۱۳	۲۲,۳۹۵	خمینی شهر
۹۹	-۳۷۷	۱۷۹۹	۲۷	۱۴۲۲	۱,۴۴۹	۲۶۱	۳,۶۰۸	خوانسار
۶۱	۶۱۴	۶۸۵	۷	۱۲۹۹	۱,۳۰۶	۴۰۲	۲,۴۵۴	خور و بیابانک
۲۰۱	۳۲۳	۸۹۱	۱	۱۲۱۴	۱,۲۱۵	۲۳۵	۲,۵۴۲	دهاقان
۱۳۴	-۴,۰۰۳	۵۳۵۶	۳۰	۱۳۵۳	۱,۳۸۳	۷۹۸	۷,۶۷۱	سمیرم
۱۱۸۸	۱۸,۸۷۳	۵۲۲۸	۶۱۸	۲۴۱۰۱	۲۴,۷۱۹	۵۲۵۵	۳۶,۳۹۰	شاهین شهر و میمه
۸۳۵	۳,۵۹۵	۶۴۱۴	۳۲۱	۱۰۰۰۹	۱۰,۳۳۰	۲۶۱۹	۲۰,۱۹۸	شهرضا
۲۶۶	-۲,۵۴۴	۴۳۸۲	۴	۱۸۳۸	۱,۸۴۲	۲۴۰۴	۸,۸۹۴	فریدن
۱۱۲	-۱,۶۰۹	۲۶۱۳	۵	۱۰۰۴	۱,۰۰۹	۹۴۱	۴,۶۷۵	فریدونشهر
۱۴۶۰	۱,۲۶۴	۴۶۳۲	۳۴۸	۵۸۹۶	۶,۲۴۴	۶۹۷۰	۱۹,۳۰۶	فلاورجان
۱۱۴۳	۶,۲۰۸	۹۵۵۸	۱۰۷۶	۱۵۷۶۶	۱۶,۸۴۲	۴۷۲۸	۳۲,۲۷۱	کاشان
۵۵۰	۲,۵۲۶	۳۴۸۰	۱۱	۶۰۰۶	۶,۰۱۷	۲۹۴۰	۱۲,۹۸۷	گلپایگان
۱۴۹۱	۶,۳۹۵	۵۶۸۸	۷۰	۱۲۰۸۳	۱۲,۱۵۳	۱۰۱۱۹	۲۹,۴۵۱	لنجان
۳۶۸	۱,۴۰۸	۳۲۰۴	۱۵۷	۴۶۱۲	۴,۷۶۹	۳۹۵۵	۱۲,۲۹۶	مبارکه
۱۸۳	-۱۷۰	۲۲۶۴	۴۱	۲۰۹۴	۲,۱۳۵	۱۰۶۳	۵,۶۴۵	نائین
۱۵۲۰	۷,۷۴۹	۶۸۶۰	۲۳۵	۱۴۶۰۹	۱۴,۸۴۴	۷۵۵۶	۳۰,۷۸۰	نجف آباد
۱۵۲	-۱۸۲	۲۴۹۰	۵۷	۲۳۰۸	۲,۳۶۵	۴۳۹	۵,۴۴۶	نطنز

- ۱- به دلیل وجود جابجایی‌های درون استانی، سطرهای این جدول قابل جمع نیستند
- ۲- اطلاعات مندرج در جدول، مربوط به آخرین جابجایی انجام شده توسط مهاجران می‌باشد. بنابراین مهاجران وارد شده از خارج در صورتی که بیش از یکبار در داخل کشور جابجا شوند، در آخرین جابجایی به عنوان مهاجران داخلی منظور می‌شوند.
- ۳- به توجه به این که در سرشماری از تعداد مهاجرانی که به خارج از کشور عزیمت کرده‌اند اطلاعی در دست نیست لذا مهاجران خارج از کشور در محاسبه تعداد خالص مهاجران لحاظ نشده است.

نمودار ۳-۴- تعداد خالص مهاجران استان اصفهان طی دوره ۹۰-۱۳۸۵



مرکز آمار ایران

نقشه تقسیمات استان البرز به تفکیک شهرستان سال ۱۳۹۰



علائم	
—	مرز استان
—	مرز شهرستان
●	مرکز استان
•	مرکز شهرستان

استان البرز

بر اساس نتایج سرشماری عمومی نفوس و مسکن سال ۱۳۹۰، در دوره ی زمانی ۹۰ - ۱۳۸۵، در مجموع تعداد ۱۹۲۷۷۰ نفر از سایر استان های کشور به استان البرز مهاجرت کرده اند. در سال‌های ۹۰ - ۱۳۸۵ تعداد ۹۹۰۷۷ نفر نیز از استان البرز خارج شده و به استان های دیگر کشور مهاجرت کرده‌اند. بر اساس اطلاعات فوق تعداد خالص مهاجران استان در دوره ی زمانی مورد بحث، بدون در نظر گرفتن مهاجرانی که از خارج کشور آمده یا به خارج کشور رفته‌اند و نیز مهاجرانی که استان محل اقامت قبلی آنان نامعلوم است، ۹۳۶۹۳ نفر بوده است. تعداد کل مهاجران استان در این دوره ی زمانی ۴۰۲۹۲۷ نفر بوده است.

در مجموع استان البرز از ۴ شهرستان تشکیل شده که ۱ شهرستان آن مهاجرپرست و ۳ شهرستان دیگر مهاجرپذیر هستند. شهرستان کرج با تعداد خالص مهاجرت ۶۸۳۴۳ نفر، مهاجرپذیرترین شهرستان استان می‌باشد. شهرستان طالقان با تعداد خالص مهاجرت ۲۷۲- نفر، تنها شهرستان مهاجرپرست استان تلقی می‌شود.

جدول ۵-۳- مهاجرت شهرستانی استان البرز طی دوره ۹۰-۱۳۸۵

مبدأ مهاجرت اظهار نشده	تعداد خالص مهاجران ^(۳)	مهاجران وارد شده به یا خارج شده از استان/شهرستان			مهاجران جابجا شده در داخل استان/شهرستان	کل مهاجران	شرح ^(۱)
		مهاجران خارج شده	مهاجران وارد شده				
			از خارج از کشور ^(۲)	از داخل کشور			
۱۴,۶۱۹	۹۳,۶۹۳	۹۹,۰۷۷	۶,۳۶۱	۱۹۲,۷۷۰	۱۹۹,۱۳۱	۹۰,۱۰۰	کل استان
۱۶۳۸	۲۰,۰۲۱	۳۸۹۶	۱۴۲۱	۲۳۹۱۷	۲۵,۳۳۸	۱۰۳۰۰	ساوجبلاغ
۷۴	-۲۷۲	۵۳۸	۲۹	۲۶۶	۲۹۵	۱۷۱	طالقان
۱۱۹۱۸	۶۸,۳۴۳	۱۰۲۹۰۳	۴۵۴۴	۱۷۱۲۴۶	۱۷۵,۷۹۰	۶۵۶۹۷	کرج
۹۸۹	۵,۶۰۱	۲۱۹۱	۳۶۷	۷۷۹۲	۸,۱۵۹	۳۴۸۱	نظرآباد

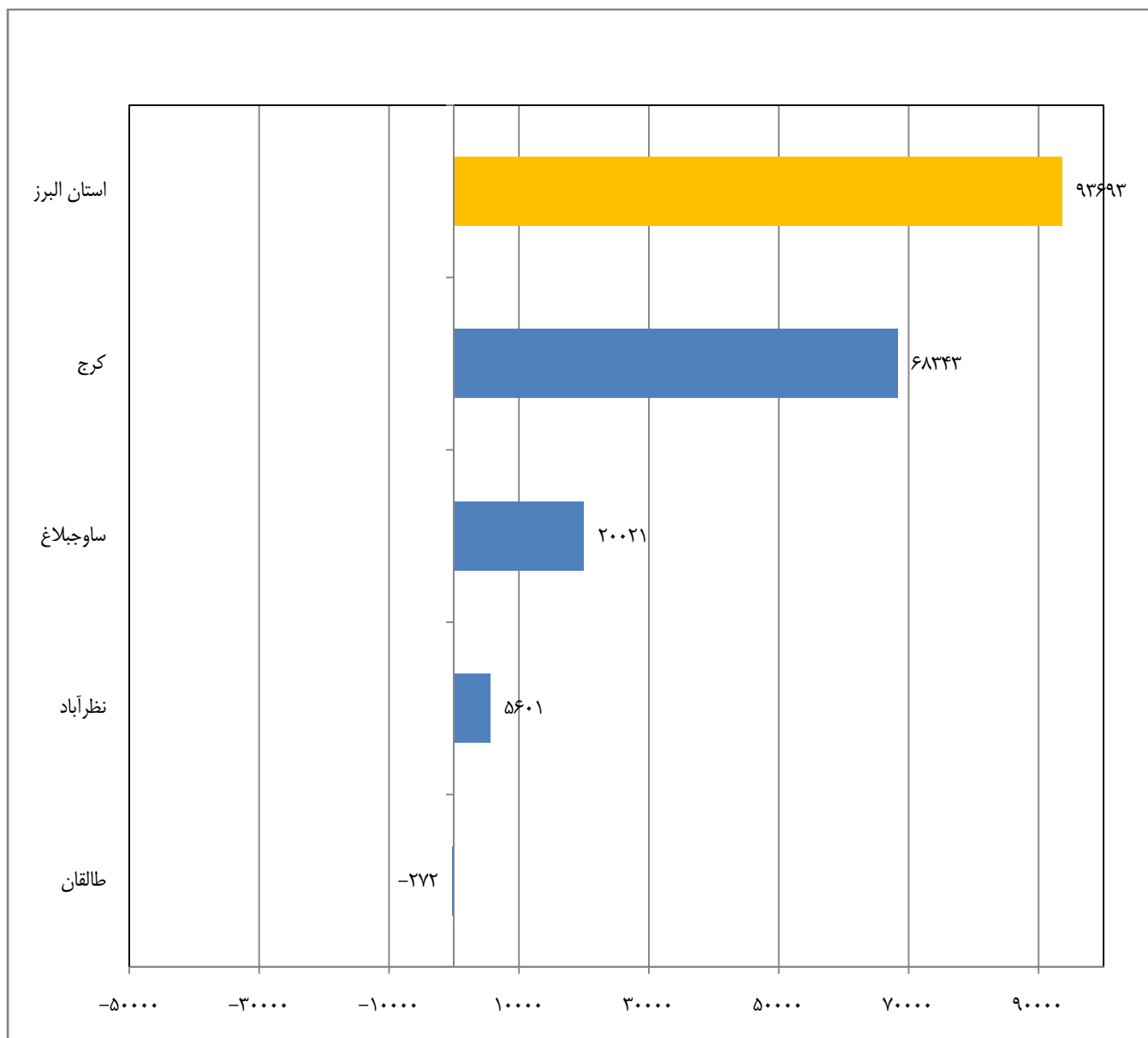
۱- به دلیل وجود جابجایی های درون استانی، سطرهای این جدول قابل جمع نیستند

۲- اطلاعات مندرج در جدول، مربوط به آخرین جابجایی انجام شده توسط مهاجران می باشد. بنابراین مهاجران وارد شده از خارج در صورتی که بیش از یکبار در داخل کشور جابجا شوند، در آخرین جابجایی به عنوان مهاجران داخلی منظور می شوند.

۳- به توجه به این که در سرشماری از تعداد مهاجرانی که به خارج از کشور عزیمت کرده اند اطلاعی در دست نیست لذا مهاجران خارج از کشور در محاسبه تعداد خالص مهاجران لحاظ نشده است.

مرکز آمار ایران

نمودار ۵-۳- تعداد خالص مهاجران استان البرز طی دوره ۹۰-۱۳۸۵



مرکز آمار ایران

نقشه تقسیمات استان ایلام به تفکیک شهرستان سال ۱۳۹۰



علائم	
—	مرز استان
—	مرز شهرستان
◎	مرکز استان
●	مرکز شهرستان

استان ایلام

بر اساس نتایج سرشماری عمومی نفوس و مسکن سال ۱۳۹۰، در دوره‌ی زمانی ۹۰ - ۱۳۸۵، در مجموع تعداد ۱۵۹۶۲ نفر از سایر استان‌های کشور به استان ایلام مهاجرت کرده‌اند. در سالهای ۹۰ - ۱۳۸۵ تعداد ۱۸۶۷۶ نفر نیز از استان ایلام خارج شده و به استان‌های دیگر کشور مهاجرت کرده‌اند. بر اساس اطلاعات فوق تعداد خالص مهاجران استان در دوره‌ی زمانی مورد بحث، بدون در نظر گرفتن مهاجرانی که از خارج کشور آمده یا به خارج کشور رفته‌اند و نیز مهاجرانی که استان محل اقامت قبلی آنان نامعلوم است، ۲۷۱۴- نفر بوده است. تعداد کل مهاجران استان در این دوره‌ی زمانی ۶۱۴۳۵ نفر بوده است.

در مجموع استان ایلام از ۸ شهرستان تشکیل شده که ۵ شهرستان آن مهاجرفرست و ۳ شهرستان دیگر مهاجرپذیر هستند. شهرستان دهلران با تعداد خالص مهاجرت ۱۸۲۲ نفر، مهاجرپذیرترین شهرستان استان می‌باشد. شهرستان ایلام با تعداد خالص مهاجرت ۴۰۱۴- نفر، مهاجرفرست‌ترین شهرستان استان تلقی می‌شود.

جدول ۶-۳- مهاجرت شهرستانی استان ایلام طی دوره ۹۰-۱۳۸۵

مبدأ مهاجرت اظهار نشده	تعداد خالص مهاجران ^(۳)	مهاجران وارد شده به یا خارج شده از استان/شهرستان				مهاجران جابجا شده در داخل استان/شهرستان	کل مهاجران	شرح ^(۱)
		مهاجران وارد شده			جمع			
		مهاجران خارج شده	از خارج از کشور ^(۲)	از داخل کشور				
۲,۹۱۹	-۲,۷۱۴	۱۸,۶۷۶	۱۱۴	۱۵,۹۶۲	۱۶,۰۷۶	۲۳,۷۶۴	۶۱,۴۳۵	کل استان
۱۹۸	-۱,۰۱۴	۳,۰۱۲	۶	۱,۹۹۸	۲,۰۰۴	۹۱۸	۶,۱۳۲	آبدانان
۱,۰۱۵	-۴,۰۱۴	۱۶,۰۳۵	۹۹	۱۲,۰۲۱	۱۲,۱۲۰	۵,۶۰۳	۳۴,۷۷۳	ایلام
۲۴۷	-۴۵	۱,۵۷۲	۲	۱,۵۲۷	۱,۵۲۹	۱,۵۸۲	۴,۹۳۰	ایوان
۲۸۲	۱,۲۳۴	۱,۸۷۵	-	۳,۱۰۹	۳,۱۰۹	۱,۳۱۳	۶,۵۷۹	دره شهر
۴۶۸	۱,۸۲۲	۲,۷۹۳	۴	۴,۶۱۵	۴,۶۱۹	۱,۳۹۸	۹,۲۷۸	دهلران
۴۲۴	-۱۹۰	۱,۷۸۹	۱	۱,۵۹۹	۱,۶۰۰	۱,۴۸۳	۵,۲۹۶	شیروان و چرداول
۵۷	-۶۹۷	۹۲۳	۱	۲۲۶	۲۲۷	۲۱۶	۱,۴۲۳	ملکشاهی
۲۲۸	۱۹۰	۱,۶۴۰	۱	۱,۸۳۰	۱,۸۳۱	۲۸۸	۳,۹۸۷	مهران

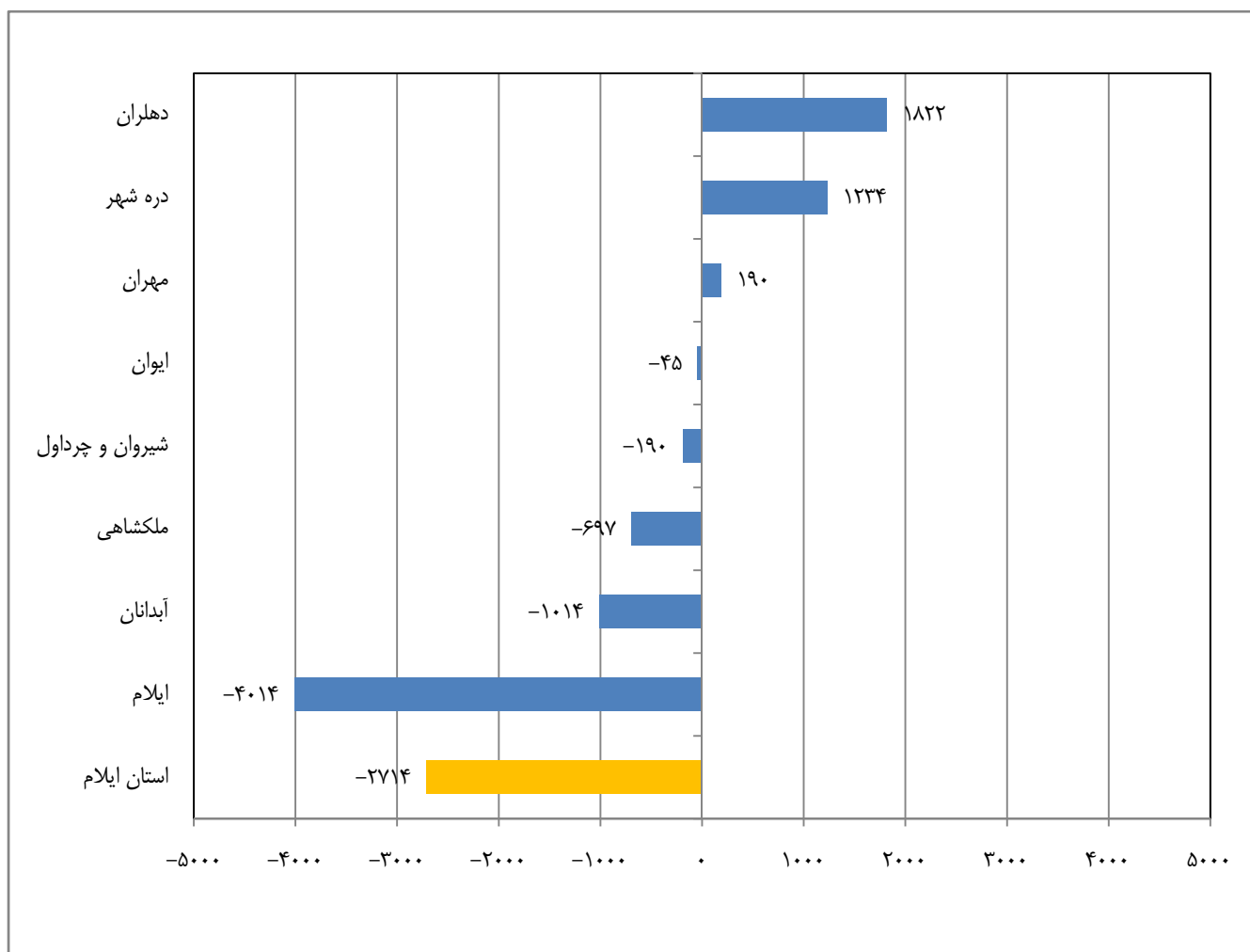
۱- به دلیل وجود جابجایی‌های درون استانی، سطرهای این جدول قابل جمع نیستند

۲- اطلاعات مندرج در جدول، مربوط به آخرین جابجایی انجام شده توسط مهاجران می‌باشد. بنابراین مهاجران وارد شده از خارج در صورتی که بیش از یکبار در داخل کشور جابجا شوند، در آخرین جابجایی به عنوان مهاجران داخلی منظور می‌شوند.

۳- به توجه به این که در سرشماری از تعداد مهاجرانی که به خارج از کشور عزیمت کرده‌اند اطلاعی در دست نیست لذا مهاجران خارج از کشور در محاسبه تعداد خالص مهاجران لحاظ نشده است.

مرکز آمار ایران

نمودار ۶-۳- تعداد خالص مهاجران استان ایلام طی دوره ۹۰-۱۳۸۵



مرکز آمار ایران

نقشه تقسیمات استان بوشهر به تفکیک شهرستان سال ۱۳۹۰



علائم	
—	مرز استان
—	مرز شهرستان
⊙	مرکز استان
•	مرکز شهرستان

استان بوشهر

بر اساس نتایج سرشماری عمومی نفوس و مسکن سال ۱۳۹۰، در دوره‌ی زمانی ۹۰ - ۱۳۸۵، در مجموع تعداد ۵۲۲۵۳ نفر از سایر استان‌های کشور به استان بوشهر مهاجرت کرده‌اند. در سالهای ۹۰ - ۱۳۸۵ تعداد ۲۷۶۳۸ نفر نیز از استان بوشهر خارج شده و به استان‌های دیگر کشور مهاجرت کرده‌اند. بر اساس اطلاعات فوق تعداد خالص مهاجران استان در دوره‌ی زمانی مورد بحث، بدون در نظر گرفتن مهاجرانی که از خارج کشور آمده یا به خارج کشور رفته‌اند و نیز مهاجرانی که استان محل اقامت قبلی آنان نامعلوم است، ۲۴۶۱۵ نفر بوده است. تعداد کل مهاجران استان در این دوره‌ی زمانی ۱۵۲۰۹۶ نفر بوده است.

در مجموع استان بوشهر از ۹ شهرستان تشکیل شده که ۱ شهرستان آن مهاجرپرست و ۸ شهرستان دیگر مهاجرپذیر هستند. شهرستان کنگان با تعداد خالص مهاجرت ۱۳۶۹۸ نفر، مهاجرپذیرترین شهرستان استان می‌باشد. شهرستان دشتستان با تعداد خالص مهاجرت ۳۹۴۳- نفر، تنها شهرستان مهاجرپرست استان تلقی می‌شود.

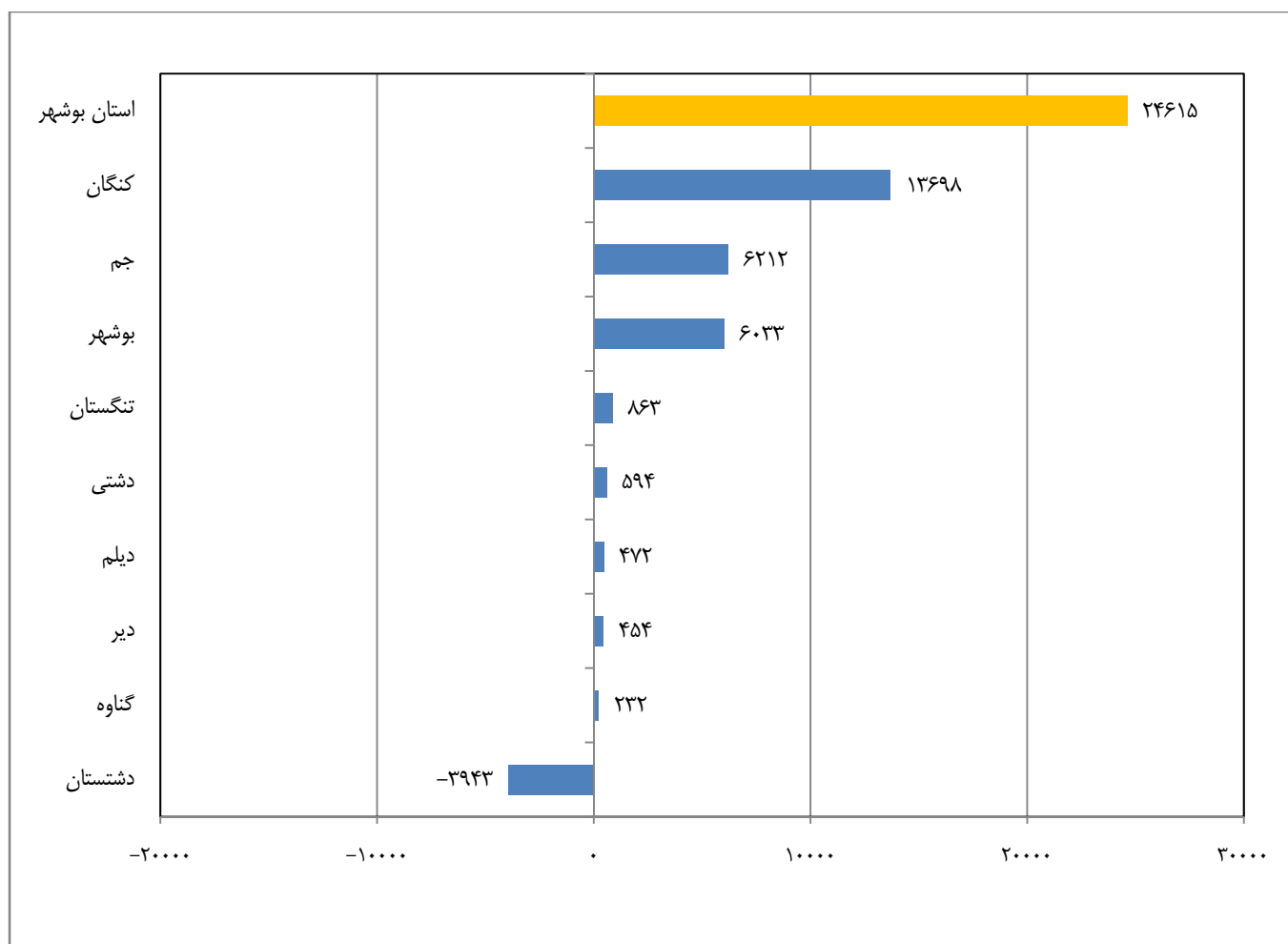
جدول ۷-۳- مهاجرت شهرستانی استان بوشهر طی دوره ۹۰-۱۳۸۵

مبدأ مهاجرت اظهار نشده	تعداد خالص مهاجران ^(۳)	مهاجران وارد شده به یا خارج شده از استان/شهرستان				مهاجران جابجا شده در داخل استان/شهرستان	کل مهاجران	شرح ^(۱)
		مهاجران خارج شده	مهاجران وارد شده					
			از خارج از کشور ^(۲)	از داخل کشور	جمع			
۱۰,۳۵۴	۲۴,۶۱۵	۲۷,۶۳۸	۴,۴۸۳	۵۲,۲۵۳	۵۶,۷۳۶	۵۷,۳۶۸	۱۵۲,۰۹۶	کل استان
۲,۶۱۶	۶,۰۳۳	۲۳,۹۵۳	۸۹۰	۲۹,۹۸۶	۳۰,۸۷۶	۱۰,۲۱۱	۶۷,۶۵۶	بوشهر
۴۴۰	۸۶۳	۱,۸۴۶	۲۵۲	۲,۷۰۹	۲,۹۶۱	۲,۱۷۴	۷,۴۲۱	تنگستان
۴۷۱	۶,۲۱۲	۲,۰۰۹	۲۶۴	۸,۲۲۱	۸,۴۸۵	۱,۰۹۳	۱۲,۰۵۸	جم
۱,۶۸۶	-۳,۹۴۳	۸,۴۴۴	۳۸۳	۴,۵۰۱	۴,۸۸۴	۸,۹۶۲	۲۳,۹۷۶	دشتستان
۳۴۱	۵۹۴	۲,۸۸۸	۵۷۸	۳,۴۸۲	۴,۰۶۰	۳,۶۳۵	۱۰,۹۲۴	دشتی
۶۴۷	۴۵۴	۱,۷۹۵	۴۰۵	۲,۲۴۹	۲,۶۵۴	۱,۳۰۱	۶,۳۹۷	دیر
۳۰۸	۴۷۲	۱,۰۱۷	۲۵۳	۱,۴۸۹	۱,۷۴۲	۴۷۷	۳,۵۴۴	دیلم
۲,۶۸۱	۱۳,۶۹۸	۵,۵۳۷	۸۵۴	۱۹,۲۳۵	۲۰,۰۸۹	۲,۵۶۰	۳۰,۸۶۷	کنگان
۱,۱۶۴	۲۳۲	۳,۷۶۴	۶۰۴	۳,۹۹۶	۴,۶۰۰	۳,۳۴۰	۱۲,۸۶۸	گناوه

- ۱- به دلیل وجود جابجایی‌های درون استانی، سطرهای این جدول قابل جمع نیستند
- ۲- اطلاعات مندرج در جدول، مربوط به آخرین جابجایی انجام شده توسط مهاجران می‌باشد. بنابراین مهاجران وارد شده از خارج در صورتی که بیش از یکبار در داخل کشور جابجا شوند، در آخرین جابجایی به عنوان مهاجران داخلی منظور می‌شوند.
- ۳- به توجه به این که در سرشماری از تعداد مهاجرانی که به خارج از کشور عزیمت کرده‌اند اطلاعی در دست نیست لذا مهاجران خارج از کشور در محاسبه تعداد خالص مهاجران لحاظ نشده است.

مرکز آمار ایران

نمودار ۷-۳- تعداد خالص مهاجران استان بوشهر طی دوره ۹۰-۱۳۸۵



مرکز آمار ایران

نقشه تقسیمات استان تهران به تفکیک شهرستان سال ۱۳۹۰



علائم	
—	مرز استان
—	مرز شهرستان
⊙	مرکز استان
•	مرکز شهرستان

استان تهران

بر اساس نتایج سرشماری عمومی نفوس و مسکن سال ۱۳۹۰، در دوره‌ی زمانی ۹۰ - ۱۳۸۵، در مجموع تعداد ۳۸۴۰۲۵ نفر از سایر استان‌های کشور به استان تهران مهاجرت کرده‌اند. در سالهای ۹۰ - ۱۳۸۵ تعداد ۴۰۴۸۶۳ نفر نیز از استان تهران خارج شده و به استان‌های دیگر کشور مهاجرت کرده‌اند. بر اساس اطلاعات فوق تعداد خالص مهاجران استان در دوره‌ی زمانی مورد بحث، بدون در نظر گرفتن مهاجرانی که از خارج کشور آمده یا به خارج کشور رفته‌اند و نیز مهاجرانی که استان محل اقامت قبلی آنان نامعلوم است، ۲۰۸۳۸- بوده است. تعداد کل مهاجران استان در این دوره‌ی زمانی ۱۳۸۳۶۷۴ نفر بوده است.

در مجموع استان تهران از ۱۴ شهرستان تشکیل شده که ۱ شهرستان آن مهاجرپرست و ۱۳ شهرستان دیگر مهاجرپذیر هستند. شهرستان ملارد با تعداد خالص مهاجرت ۵۷۷۲۲ نفر، مهاجرپذیرترین شهرستان استان می‌باشد. شهرستان تهران با تعداد خالص مهاجرت ۲۸۳۵۴۲- نفر، تنها شهرستان مهاجرپرست استان تلقی می‌شود.

جدول ۸-۳- مهاجرت شهرستانی استان تهران طی دوره ۹۰-۱۳۸۵

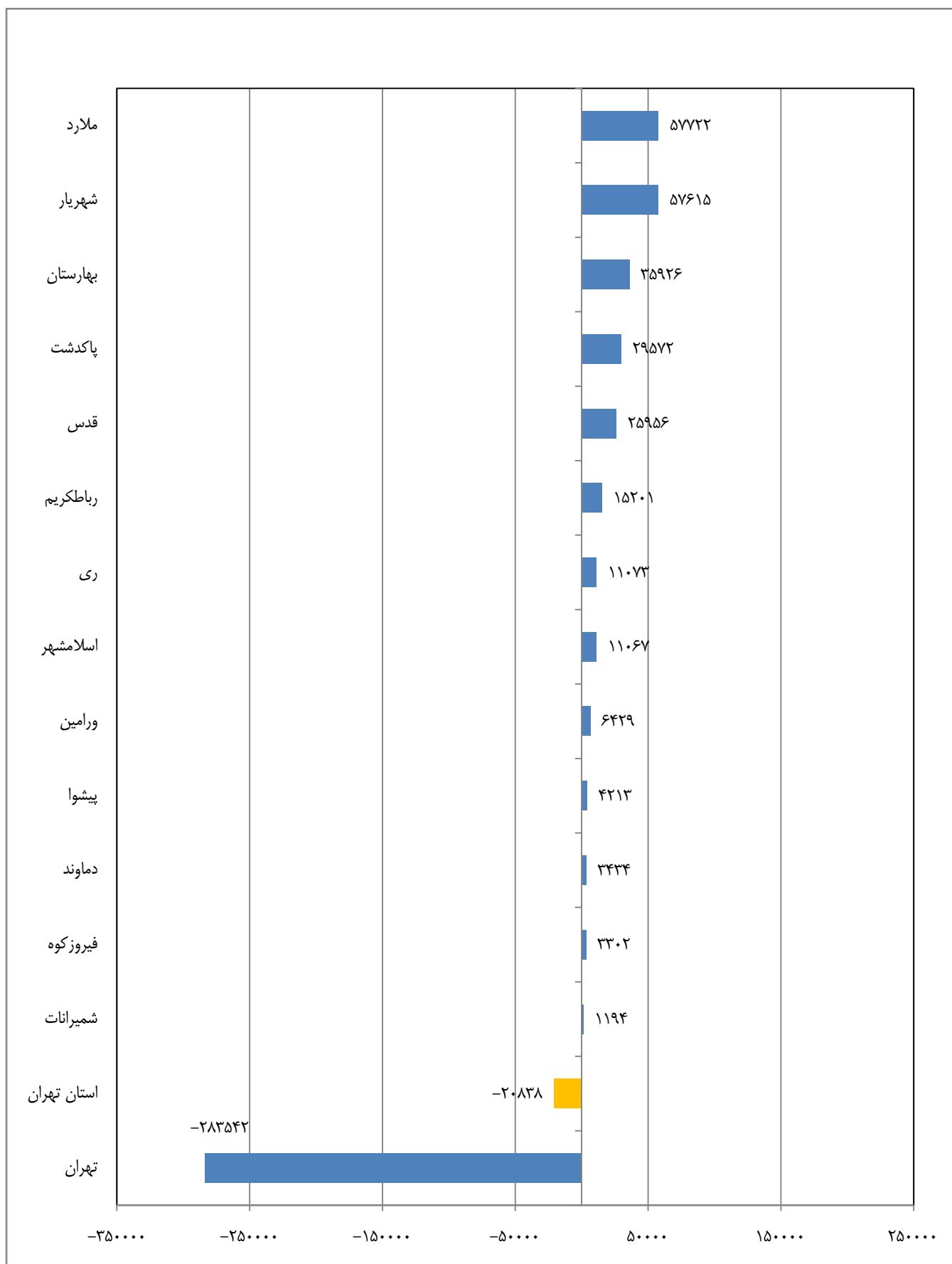
مبدأ مهاجرت اظهار نشده	تعداد خالص مهاجران ^(۳)	مهاجران وارد شده به یا خارج شده از استان/شهرستان				مهاجران جابجا شده در داخل استان/شهرستان	کل مهاجران	شرح ^(۱)
		مهاجران وارد شده			مهاجران خارج شده			
		جمع	از داخل کشور	از خارج از کشور ^(۲)				
۵۶,۰۲۳	-۲۰,۸۳۸	۴۰۴,۸۶۳	۴۰,۴۸۹	۳۸۴,۰۲۵	۴۲۴,۵۱۴	۴۹۸,۲۷۴	۱,۳۸۳,۶۷۴	کل استان
۱,۸۹۳	۱۱,۰۶۷	۱۸,۵۴۱	۸۴۹	۲۹,۶۰۸	۳۰,۴۵۷	۱۷,۱۲۰	۶۸,۰۱۱	اسلامشهر
۳,۰۳۱	۳۵,۹۲۶	۳,۴۸۹	۷۲۴	۳۹,۴۱۵	۴۰,۱۳۹	۲۸,۸۶۹	۷۵,۵۲۸	بهارستان
۲,۵۰۶	۲۹,۵۷۲	۴,۹۹۵	۱,۳۲۳	۳۴,۵۶۷	۳۵,۸۹۰	۹,۷۵۷	۵۳,۱۴۸	پاکدشت
۳۸۸	۴,۲۱۳	۷۳۵	۲۱۴	۴,۹۴۸	۵,۱۶۲	۲,۳۱۷	۸,۶۰۲	پیشوا
۲۹,۰۷۲	-۲۸۳,۵۴۲	۴۹۸,۰۹۹	۲۶,۹۹۲	۲۱۴,۵۵۷	۲۴۱,۵۴۹	۱۲۹,۳۲۸	۸۹۸,۰۴۸	تهران
۱,۰۴۷	۳,۴۳۴	۳,۵۸۱	۸۲۵	۷,۰۱۵	۷,۸۴۰	۵,۱۷۵	۱۷,۶۴۳	دماوند
۲,۱۳۴	۱۱,۰۷۳	۵,۸۳۴	۴,۱۰۳	۱۶,۹۰۷	۲۱,۰۱۰	۱۱,۶۳۲	۴۰,۶۱۰	ری
۲,۱۵۶	۱۵,۲۰۱	۱۲,۶۱۲	۴۹۵	۲۷,۸۱۳	۲۸,۳۰۸	۱۰,۳۶۷	۵۳,۴۴۳	رباطکریم
۳۸۹	۱,۱۹۴	۴۳۶	۳۲۷	۱,۶۳۰	۱,۹۵۷	۲,۰۳۴	۴,۸۱۶	شمیرانات
۵,۷۹۱	۵۷,۶۱۵	۱۸,۰۴۵	۱,۷۸۸	۷۵,۶۶۰	۷۷,۴۴۸	۴۸,۸۳۹	۱۵۰,۱۲۳	شهریار
۲۲۴	۳,۳۰۲	۱,۴۸۲	۷۸	۴,۷۸۴	۴,۸۶۲	۵۹۱	۷,۱۵۹	فیروزکوه
۱,۶۲۸	۲۵,۹۵۶	۳,۸۴۵	۳۰۱	۲۹,۸۰۱	۳۰,۱۰۲	۳,۵۵۸	۳۹,۱۳۳	قدس
۲,۷۵۵	۵۷,۷۲۲	۳,۴۵۳	۱,۱۶۶	۶۱,۱۷۵	۶۲,۳۴۱	۱۵,۷۱۲	۸۴,۲۶۱	ملارد
۳,۰۰۹	۶,۴۲۹	۱۶,۹۶۷	۱,۳۰۴	۲۳,۳۹۶	۲۴,۷۰۰	۲۵,۷۲۴	۷۰,۴۰۰	ورامین

۱- به دلیل وجود جابجایی‌های درون استانی، سطرهای این جدول قابل جمع نیستند

۲- اطلاعات مندرج در جدول، مربوط به آخرین جابجایی انجام شده توسط مهاجران می‌باشد. بنابراین مهاجران وارد شده از خارج در صورتی که بیش از یکبار در داخل کشور جابجا شوند، در آخرین جابجایی به عنوان مهاجران داخلی منظور می‌شوند.

۳- به توجه به این که در سرشماری از تعداد مهاجرانی که به خارج از کشور عزیمت کرده‌اند اطلاعی در دست نیست لذا مهاجران خارج از کشور در محاسبه تعداد خالص مهاجران لحاظ نشده است.

نمودار ۸-۳- تعداد خالص مهاجران استان تهران طی دوره ۹۰-۱۳۸۵



نقشه تقسیمات استان چهارمحال و بختیاری به تفکیک
شهرستان سال ۱۳۹۰



علائم	
—	مرز استان
—	مرز شهرستان
●	مرکز استان
•	مرکز شهرستان

استان چهارمحال و بختیاری

بر اساس نتایج سرشماری عمومی نفوس و مسکن سال ۱۳۹۰، در دوره‌ی زمانی ۹۰ - ۱۳۸۵، در مجموع تعداد ۱۵۰۹۶ نفر از سایر استان‌های کشور به استان چهارمحال و بختیاری مهاجرت کرده‌اند. در سالهای ۹۰ - ۱۳۸۵ تعداد ۳۱۸۴۴ نفر نیز از استان چهارمحال و بختیاری خارج شده و به استان‌های دیگر کشور مهاجرت کرده‌اند. بر اساس اطلاعات فوق تعداد خالص مهاجران استان در دوره‌ی زمانی مورد بحث، بدون در نظر گرفتن مهاجرانی که از خارج کشور آمده یا به خارج کشور رفته‌اند و نیز مهاجرانی که استان محل اقامت قبلی آنان نامعلوم است، ۱۶۷۴۸- نفر بوده است. تعداد کل مهاجران استان در این دوره‌ی زمانی ۸۶۰۴۰ نفر بوده است.

در مجموع استان چهارمحال و بختیاری از ۷ شهرستان تشکیل شده که ۶ شهرستان آن مهاجرفرست و ۱ شهرستان دیگر مهاجرپذیر هستند. شهرستان کیار با تعداد خالص مهاجرت ۴۹۵ نفر، تنها شهرستان مهاجرپذیر استان می‌باشد. شهرستان شهرکرد با تعداد خالص مهاجرت ۸۰۷۳- نفر، مهاجرفرست‌ترین شهرستان استان تلقی می‌شود.

جدول ۹-۳- مهاجرت شهرستانی استان چهارمحال و بختیاری طی دوره ۹۰-۱۳۸۵

مبدأ مهاجرت اظهار نشده	تعداد خالص مهاجران ^(۳)	مهاجران وارد شده به یا خارج شده از استان/شهرستان				مهاجران جابجا شده در داخل استان/شهرستان	کل مهاجران	شرح ^(۱)
		مهاجران وارد شده			جمع			
		مهاجران خارج شده	از خارج از کشور ^(۲)	از داخل کشور				
۴,۱۵۶	-۱۶,۷۴۸	۳۱,۸۴۴	۱۷۹	۱۵,۰۹۶	۱۵,۲۷۵	۳۴,۷۶۵	۸۶,۰۴۰	کل استان
۱۲۳	-۱,۹۸۲	۲۶۵۷	۹	۶۷۵	۶۸۴	۱۸۱۳	۵,۲۷۷	اردل
۶۸۰	-۱,۲۴۴	۴۹۰۰	۳۷	۳۶۵۶	۳,۶۹۳	۲۸۳۱	۱۲,۱۰۴	بروجن
۱۸۰۸	-۸,۰۷۳	۲۱۴۶۵	۹۹	۱۳۳۹۲	۱۳,۴۹۱	۱۱۳۹۴	۴۸,۱۵۸	شهرکرد
۵۷۰	-۸۷۲	۳۲۱۰	۲۵	۲۳۳۸	۲,۳۶۳	۲۴۸۳	۸,۶۲۶	فارسان
۸۵	-۱,۱۶۵	۱۳۴۴	۱	۱۷۹	۱۸۰	۷۳۹	۲,۳۴۸	کوه‌رنگ
۱۲۴	۴۹۵	۱۳۳۶	۷	۱۸۳۱	۱,۸۳۸	۹۵۳	۴,۲۵۱	کیار
۷۶۶	-۳,۹۰۷	۵۵۳۱	۱	۱۶۲۴	۱,۶۲۵	۵۹۵۳	۱۳,۸۷۵	لردگان

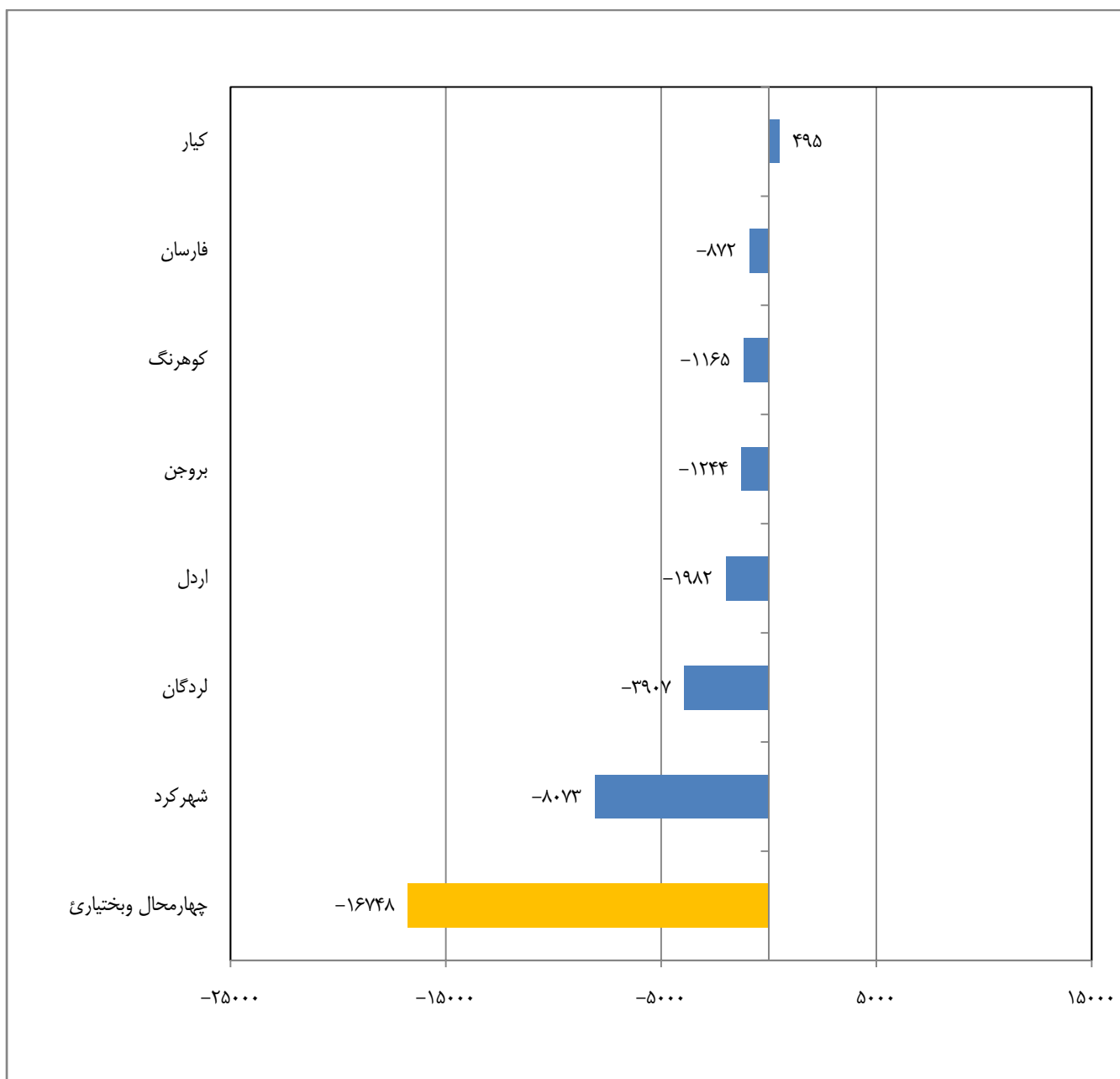
۱- به دلیل وجود جابجایی‌های درون استانی، سطرهای این جدول قابل جمع نیستند

۲- اطلاعات مندرج در جدول، مربوط به آخرین جابجایی انجام شده توسط مهاجران می‌باشد. بنابراین مهاجران وارد شده از خارج در صورتی که بیش از یکبار در داخل کشور جابجا شوند، در آخرین جابجایی به عنوان مهاجران داخلی منظور می‌شوند.

۳- به توجه به این که در سرشماری از تعداد مهاجرانی که به خارج از کشور عزیمت کرده‌اند اطلاعی در دست نیست لذا مهاجران خارج از کشور در محاسبه تعداد خالص مهاجران لحاظ نشده است.

مرکز آمار ایران

نمودار ۹-۳- تعداد خالص مهاجران استان چهارمحال و بختیاری طی دوره ۹۰-۱۳۸۵



مرکز آمار ایران

نقشه تقسیمات استان خراسان جنوبی به تفکیک شهرستان سال ۱۳۹۰



استان خراسان جنوبی

بر اساس نتایج سرشماری عمومی نفوس و مسکن سال ۱۳۹۰، در دوره‌ی زمانی ۹۰ - ۱۳۸۵، در مجموع تعداد ۳۱۳۶۴ نفر از سایر استان‌های کشور به استان خراسان جنوبی مهاجرت کرده‌اند. در سالهای ۹۰ - ۱۳۸۵ تعداد ۱۷۶۸۶ نفر نیز از استان خراسان جنوبی خارج شده و به استان‌های دیگر کشور مهاجرت کرده‌اند بر اساس اطلاعات فوق تعداد خالص مهاجران استان در دوره‌ی زمانی مورد بحث، بدون در نظر گرفتن مهاجرانی که از خارج کشور آمده یا به خارج کشور رفته‌اند و نیز مهاجرانی که استان محل اقامت قبلی آنان نامعلوم است، ۱۳۶۷۸ نفر بوده است. تعداد کل مهاجران استان در این دوره‌ی زمانی ۱۰۲۳۷۸ نفر بوده است.

در مجموع استان خراسان جنوبی از ۸ شهرستان تشکیل شده که ۱ شهرستان آن مهاجرفرست و ۷ شهرستان دیگر مهاجرپذیر هستند. شهرستان بیرجند با تعداد خالص مهاجرت ۱۰۶۱۸ نفر، مهاجرپذیرترین شهرستان استان می‌باشد. شهرستان فردوس با تعداد خالص مهاجرت ۳۲۳- نفر، تنها شهرستان مهاجرفرست استان تلقی می‌شود.

جدول ۱۰-۳- مهاجرت شهرستانی استان خراسان جنوبی طی دوره ۹۰-۱۳۸۵

مبدأ مهاجرت اظهار نشده	تعداد خالص مهاجران ^(۳)	مهاجران وارد شده به یا خارج شده از استان/شهرستان				مهاجران جابجا شده در داخل استان/شهرستان	کل مهاجران	شرح ^(۱)
		مهاجران خارج شده	مهاجران وارد شده					
			از خارج از کشور ^(۲)	از داخل کشور	جمع			
۴,۲۵۹	۱۳۶۷۸	۱۷,۶۸۶	۳۰۳	۳۱,۳۶۴	۳۱,۶۶۷	۴۸,۷۶۶	۱۰۲,۳۷۸	کل استان
۴۹	۴۷۷	۸۹۰	۸	۱,۳۶۷	۱,۳۷۵	۸۳۹	۳,۱۵۳	بشرویه
۲,۷۵۰	۱۰۶۱۸	۱۴,۵۸۳	۲۹۰	۲۵,۲۰۱	۲۵,۴۹۱	۱۷,۶۹۷	۶۰,۵۲۱	بیرجند
۲۶۱	۵۳۰	۱,۴۳۵	۰	۱,۹۶۵	۱,۹۶۵	۱,۹۹۴	۵,۶۵۵	درمیان
۱۲۳	۸۹۱	۱,۲۱۹	۰	۲,۱۱۰	۲,۱۱۰	۱,۰۷۴	۴,۵۲۶	سرایان
۸۳	۷۵۸	۱,۰۰۵	۰	۱,۷۶۳	۱,۷۶۳	۲,۷۹۶	۵,۶۴۷	سربیشه
۲۵۵	-۳۲۳	۲,۸۵۵	۰	۲,۵۳۲	۲,۵۳۲	۱,۸۴۲	۷,۴۸۴	فردوس
۴۵۵	۳۵۴	۳,۷۸۵	۴	۴,۱۳۹	۴,۱۴۳	۸,۴۵۹	۱۶,۸۴۲	قائنات
۲۸۳	۳۷۳	۲,۴۲۳	۱	۲,۷۹۶	۲,۷۹۷	۳,۵۵۶	۹,۰۵۹	نهبندان

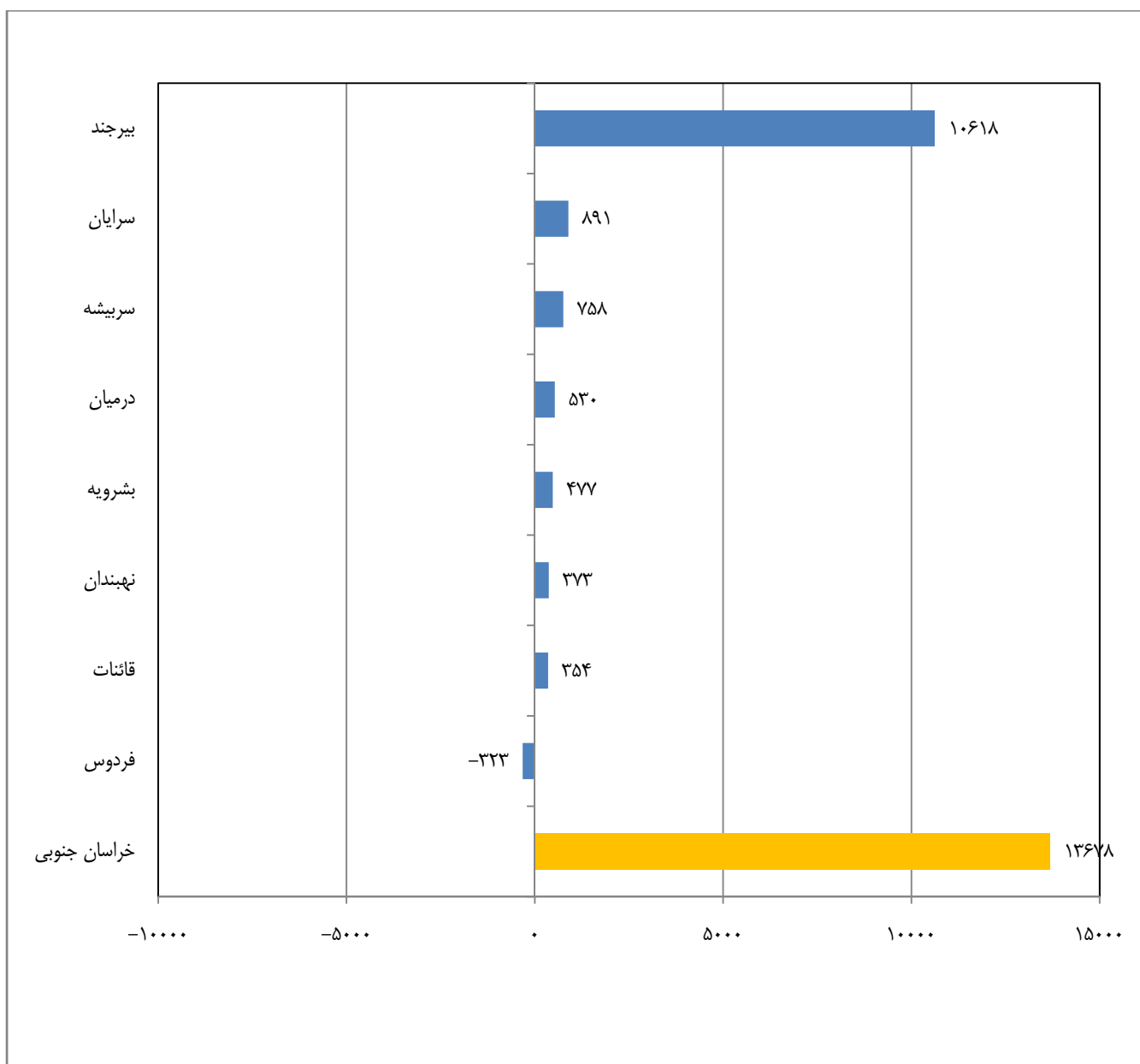
۱- به دلیل وجود جابجایی‌های درون استانی، سطرهای این جدول قابل جمع نیستند

۲- اطلاعات مندرج در جدول، مربوط به آخرین جابجایی انجام شده توسط مهاجران می‌باشد. بنابراین مهاجران وارد شده از خارج در صورتی که بیش از یکبار در داخل کشور جابجا شوند، در آخرین جابجایی به عنوان مهاجران داخلی منظور می‌شوند.

۳- به توجه به این که در سرشماری از تعداد مهاجرانی که به خارج از کشور عزیمت کرده‌اند اطلاعی در دست نیست لذا مهاجران خارج از کشور در محاسبه تعداد خالص مهاجران لحاظ نشده است.

مرکز آمار ایران

نمودار ۱۰-۳- تعداد خالص مهاجران استان خراسان جنوبی طی دوره ۹۰-۱۳۸۵



مرکز آمار ایران

استان خراسان رضوی

بر اساس نتایج سرشماری عمومی نفوس و مسکن سال ۱۳۹۰، در دوره‌ی زمانی ۹۰ - ۱۳۸۵، در مجموع تعداد ۱۱۰۳۶۶ نفر از سایر استان های کشور به استان خراسان رضوی مهاجرت کرده اند. در سالهای ۹۰ - ۱۳۸۵ تعداد ۱۱۶۱۰۱ نفر نیز از استان خراسان رضوی خارج شده و به استان های دیگر کشور مهاجرت کرده اند. بر اساس اطلاعات فوق تعداد خالص مهاجران استان در دوره‌ی زمانی مورد بحث ، بدون در نظر گرفتن مهاجرانی که از خارج کشور آمده یا به خارج کشور رفته اند و نیز مهاجرانی که استان محل اقامت قبلی آنان نامعلوم است، ۵۷۳۵- نفر بوده است. تعداد کل مهاجران استان در این دوره‌ی زمانی ۵۲۳۷۸۱ نفر بوده است.

در مجموع استان خراسان رضوی از ۲۷ شهرستان تشکیل شده که ۱۳ شهرستان آن مهاجرفرست و ۱۴ شهرستان دیگر مهاجرپذیر هستند. شهرستان مشهد با تعداد خالص مهاجرت ۶۵۶۲ نفر، مهاجرپذیرترین شهرستان استان می‌باشد. شهرستان قوچان با تعداد خالص مهاجرت ۶۵۵۳- نفر، مهاجرفرست‌ترین شهرستان استان تلقی می‌شود.

جدول ۱۱-۳- مهاجرت شهرستانی استان خراسان رضوی طی دوره ۹۰-۱۳۸۵

مبدأ مهاجرت اظهار نشده	تعداد خالص مهاجران ^(۳)	مهاجران وارد شده به یا خارج شده از استان/شهرستان				مهاجران جابجا شده در داخل استان/شهرستان	کل مهاجران	شرح ^(۱)
		مهاجران وارد شده			مهاجران خارج شده			
		جمع	از داخل کشور	از خارج از کشور ^(۲)				
۲۴۴۷۴	-۵۷۳۵	۱۱۶۱۰۱	۵۰۶۶	۱۱۰,۳۶۶	۱۱۵,۴۳۲	۲۶۷۷۷۴	۵۲۳,۷۸۱	کل استان
۲۴۸	۱۲۴۲	۶۵۵	۰	۱۸۹۷	۱,۸۹۷	۱۴۷۰	۴,۲۷۰	باخرز
۱۲۹	-۲۰۸	۱۰۹۱	۱	۸۸۳	۸۸۴	۴۳۴	۲,۵۳۸	بجستان
۲۴۷	-۶۸۶	۲۵۷۵	۳	۱۸۸۹	۱,۸۹۲	۲۵۲۳	۷,۲۳۷	بردسکن
۴۰۵	۴۳۲۷	۴۶۲	۵۱	۴۷۸۹	۴,۸۴۰	۱۷۰۸	۷,۴۱۵	بینالود
۳۳۰	-۱۱۳۷	۴۵۸۰	۹	۳۴۴۳	۳,۴۵۲	۲۵۳۳	۱۰,۸۹۵	تایباد
۱۱۹	۱۰۵۴	۱۶۳	۱۰	۱۲۱۷	۱,۲۲۷	۱۱۰۸	۲,۶۱۷	تخت جلگه
۱۴۸۶	-۴۲۹۲	۱۰۹۳۵	۱۴	۶۶۴۳	۶,۶۵۷	۶۸۲۷	۲۵,۹۰۵	تربت جام
۱۲۲۴	-۵۱۱۸	۱۳۴۳۳	۱۳	۸۳۱۵	۸,۳۲۸	۶۸۰۶	۲۹,۷۹۱	تربت حیدریه
۱۹۴	۹۱	۷۹۷	۰	۸۸۸	۸۸۸	۱۸۶۲	۳,۷۴۱	جغتای
۲۱۲	۱۳۰۰	۹۲۱	۰	۲۲۲۱	۲,۲۲۱	۱۷۷۶	۵,۱۳۰	جوین
۸۹۷	۵۰۹۴	۳۷۶۴	۱۰	۸۸۵۸	۸,۸۶۸	۵۳۶۸	۱۸,۸۹۷	چناران
۱۹۷	۷۰۳	۷۹۵	۰	۱۴۹۸	۱,۴۹۸	۸۵۳	۳,۳۴۳	خلیل آباد
۳۱۷	-۶۶۸	۳۴۳۷	۶	۲۷۶۹	۲,۷۷۵	۳۱۶۸	۹,۶۹۷	خواف
۹۹	۹۴۲	۳۵۴	۰	۱۲۹۶	۱,۲۹۶	۸۷۲	۲,۶۲۱	خوشاب
۴۴۱	-۲۲۷۱	۴۶۱۸	۰	۲۳۴۷	۲,۳۴۷	۳۹۸۲	۱۱,۳۸۸	درگز
۱۰۶	۵۶۲	۱۲۰۴	۰	۱۷۶۶	۱,۷۶۶	۱۲۱۹	۴,۲۹۵	رشتخوار
۱۶۷	۱۱۳۹	۴۸۰	۰	۱۶۱۹	۱,۶۱۹	۱۶۵۵	۳,۹۲۱	زاوه
۱۳۶۶	-۵۷۵۷	۱۹۲۶۱	۷۷	۱۳۵۰۴	۱۳,۵۸۱	۸۰۰۹	۴۲,۲۱۷	سبزوار
۲۴۹	-۱۶۴۵	۴۹۷۴	۵	۳۳۲۹	۳,۳۳۴	۲۲۷۱	۱۰,۸۲۸	سرخس
۵۸۹	۴۸۶	۳۳۴۴	۷	۳۸۳۰	۳,۸۳۷	۱۶۹۹	۹,۴۶۹	فریمان
۸۳۱	-۶۵۵۳	۱۳۹۲۱	۱۶	۷۳۶۸	۷,۳۸۴	۵۱۴۷	۲۷,۲۸۳	قوچان
۷۴۳	۱۵۵	۹۲۰۷	۱۵	۹۳۶۲	۹,۳۷۷	۴۶۵۸	۲۳,۹۸۵	کاشمر

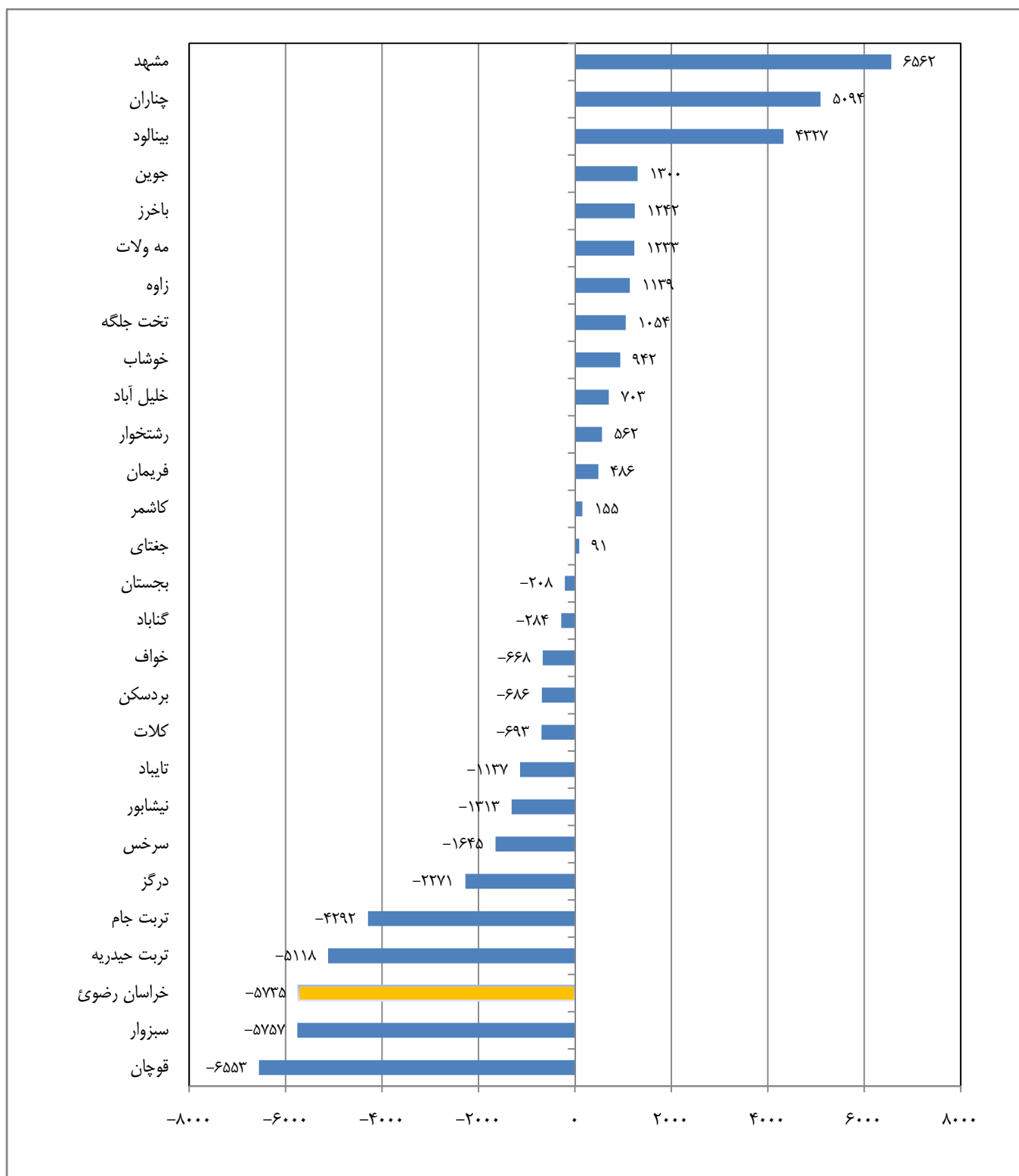
جدول ۱۱-۳- مهاجرت شهرستانی استان خراسان رضوی طی دوره ۹۰-۱۳۸۵ (دنباله)

مبدأ مهاجرت اظهار نشده	تعداد خالص مهاجران ^(۳)	مهاجران وارد شده به یا خارج شده از استان/شهرستان				مهاجران جابجا شده در داخل استان/شهرستان	کل مهاجران	شرح ^(۱)
		مهاجران خارج شده	مهاجران وارد شده					
			از خارج از کشور ^(۲)	از داخل کشور	جمع			
۱۴۲	-۶۹۳	۲۰۶۴	۵	۱۳۷۱	۱,۳۷۶	۱۶۷۵	۵,۲۵۷	کلات
۳۷۴	-۲۸۴	۴۲۸۶	۱۳	۴۰۰۲	۴,۰۱۵	۴۳۵۲	۱۳,۰۲۷	گناباد
۱۱۵۳۱	۶۵۶۲	۱۱۰۵۵۴	۴۶۱۴	۱۱۷۱۱۶	۱۲۱,۷۳۰	۵۷۵۷۱	۳۰۱,۳۸۶	مشهد
۱۴۲	۱۲۳۳	۶۷۷	۴	۱۹۱۰	۱,۹۱۴	۱۴۴۴	۴,۱۷۷	مه ولات
۱۶۸۹	-۱۳۱۳	۱۸۰۲۹	۱۹۳	۱۶۷۱۶	۱۶,۹۰۹	۱۶۳۰۴	۵۲,۹۳۱	نیشابور

- ۱- به دلیل وجود جابجایی‌های درون استانی، سطرهای این جدول قابل جمع نیستند
- ۲- اطلاعات مندرج در جدول، مربوط به آخرین جابجایی انجام شده توسط مهاجران می باشد. بنابراین مهاجران وارد شده از خارج در صورتی که بیش از یکبار در داخل کشور جابجا شوند، در آخرین جابجایی به عنوان مهاجران داخلی منظور می شوند.
- ۳- به توجه به این که در سرشماری از تعداد مهاجرانی که به خارج از کشور عزیمت کرده اند اطلاعی در دست نیست لذا مهاجران خارج از کشور در محاسبه تعداد خالص مهاجران لحاظ نشده است.

مرکز آمار ایران

نمودار ۱۱-۳- تعداد خالص مهاجران استان خراسان رضوی طی دوره ۹۰-۱۳۸۵



نقشه تقسیمات استان خراسان شمالی به تفکیک شهرستان سال ۱۳۹۰



علائم	
—	مرز استان
—	مرز شهرستان
⊙	مرکز استان
•	مرکز شهرستان

استان خراسان شمالی

بر اساس نتایج سرشماری عمومی نفوس و مسکن سال ۱۳۹۰، در دوره‌ی زمانی ۹۰ - ۱۳۸۵، در مجموع تعداد ۳۰۰۶۸ نفر از سایر استان‌های کشور به استان خراسان شمالی مهاجرت کرده‌اند. در سالهای ۹۰ - ۱۳۸۵ تعداد ۳۰۵۹۳ نفر نیز از استان خراسان شمالی خارج شده و به استان‌های دیگر کشور مهاجرت کرده‌اند. بر اساس اطلاعات فوق تعداد خالص مهاجران استان در دوره‌ی زمانی مورد بحث، بدون در نظر گرفتن مهاجرانی که از خارج کشور آمده یا به خارج کشور رفته‌اند و نیز مهاجرانی که استان محل اقامت قبلی آنان نامعلوم است، ۵۲۵- نفر بوده است. تعداد کل مهاجران استان در این دوره‌ی زمانی ۱۲۳۴۷ نفر بوده است.

در مجموع استان خراسان شمالی از ۷ شهرستان تشکیل شده که ۳ شهرستان آن مهاجرفرست و ۴ شهرستان دیگر مهاجرپذیر هستند. شهرستان مانه و سملقان با تعداد خالص مهاجرت ۲۶۱۳ نفر، مهاجرپذیرترین شهرستان استان می‌باشد. شهرستان شیروان با تعداد خالص مهاجرت ۳۳۳۲- نفر، مهاجرفرست‌ترین شهرستان استان تلقی می‌شود.

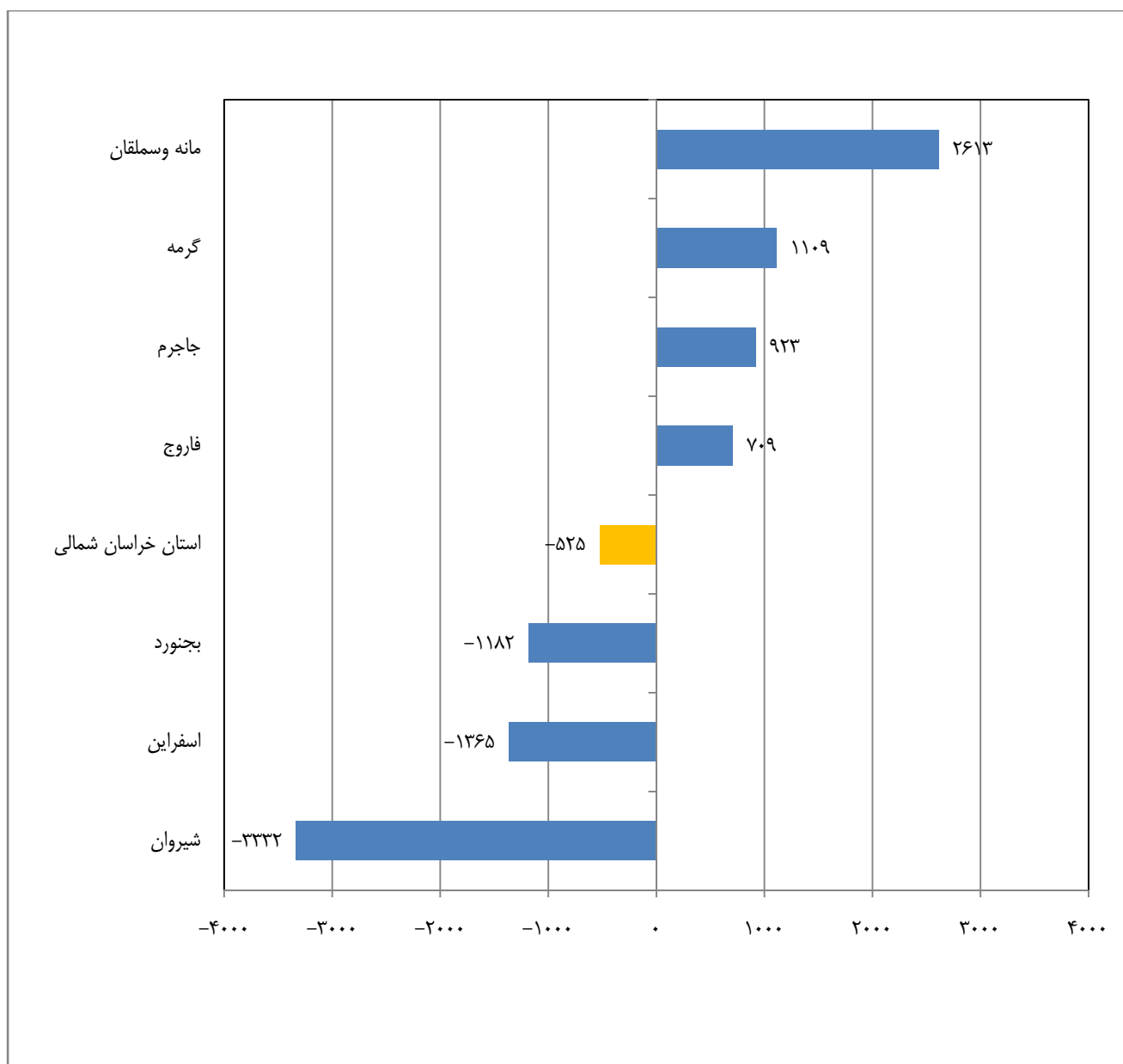
جدول ۱۲-۳- مهاجرت شهرستانی استان خراسان شمالی طی دوره ۹۰-۱۳۸۵

مبدأ مهاجرت اظهار نشده	تعداد خالص مهاجران ^(۳)	مهاجران وارد شده به یا خارج شده از استان/شهرستان				مهاجران جابجا شده در داخل استان/شهرستان	کل مهاجران	شرح ^(۱)
		مهاجران خارج شده	مهاجران وارد شده					
			از خارج از کشور ^(۲)	از داخل کشور	جمع			
۴,۹۵۲	-۵۲۵	۳۰,۵۹۳	۷۹	۳۰,۰۶۸	۳۰,۱۴۷	۴۶,۶۵۵	۱۱۲,۳۴۷	کل استان
۵۹۴	-۱,۳۶۵	۶۵۵۰	۱۴	۵۱۸۵	۵,۱۹۹	۵۹۰۱	۱۸,۲۴۴	اسفراین
۲۶۴۷	-۱,۱۸۲	۱۸۴۴۲	۶۱	۱۷۲۶۰	۱۷,۳۲۱	۱۴۳۳۷	۵۲,۷۴۷	بجنورد
۲۷۲	۹۲۳	۱۹۰۵	۰	۲۸۲۸	۲,۸۲۸	۱۴۷۱	۶,۴۷۶	جاجرم
۶۳۵	-۳,۳۳۲	۹۷۳۷	۳	۶۴۰۵	۶,۴۰۸	۷۲۹۹	۲۴,۰۷۹	شیروان
۲۶۰	۷۰۹	۱۹۸۳	۰	۲۶۹۲	۲,۶۹۲	۱۶۲۴	۶,۵۵۹	فاروج
۱۷۴	۱,۱۰۹	۶۶۸	۱	۱۷۷۷	۱,۷۷۸	۳۹۹	۳,۰۱۹	گره
۳۷۰	۲,۶۱۳	۱۵۵۹	۰	۴۱۷۲	۴,۱۷۲	۵۳۷۳	۱۱,۴۷۴	مانه و سملقان

- ۱- به دلیل وجود جابجایی‌های درون استانی، سطرهای این جدول قابل جمع نیستند
- ۲- اطلاعات مندرج در جدول، مربوط به آخرین جابجایی انجام شده توسط مهاجران می‌باشد. بنابراین مهاجران وارد شده از خارج در صورتی که بیش از یکبار در داخل کشور جابجا شوند، در آخرین جابجایی به عنوان مهاجران داخلی منظور می‌شوند.
- ۳- به توجه به این که در سرشماری از تعداد مهاجرانی که به خارج از کشور عزیمت کرده‌اند اطلاعی در دست نیست لذا مهاجران خارج از کشور در محاسبه تعداد خالص مهاجران لحاظ نشده است.

مرکز آمار ایران

نمودار ۱۲-۳- تعداد خالص مهاجران استان خراسان شمالی طی دوره ۹۰-۱۳۸۵



مرکز آمار ایران

نقشه تقسیمات استان خوزستان به تفکیک شهرستان سال ۱۳۹۰



علائم	
—	مرز استان
—	مرز شهرستان
⊙	مرکز استان
•	مرکز شهرستان

استان خوزستان

بر اساس نتایج سرشماری عمومی نفوس و مسکن سال ۱۳۹۰، در دوره‌ی زمانی ۹۰ - ۱۳۸۵، در مجموع تعداد ۶۱۰۹۲ نفر از سایر استان‌های کشور به استان خوزستان مهاجرت کرده‌اند. در سالهای ۹۰ - ۱۳۸۵ تعداد ۱۱۵۶۲۲ نفر نیز از استان خوزستان خارج شده و به استان‌های دیگر کشور مهاجرت کرده‌اند. بر اساس اطلاعات فوق تعداد خالص مهاجران استان در دوره‌ی زمانی مورد بحث، بدون در نظر گرفتن مهاجرانی که از خارج کشور آمده یا به خارج کشور رفته‌اند و نیز مهاجرانی که استان محل اقامت قبلی آنان نامعلوم است، ۵۴۵۳۰- نفر بوده است. تعداد کل مهاجران استان در این دوره‌ی زمانی ۳۵۷۸۰۳ نفر بوده است.

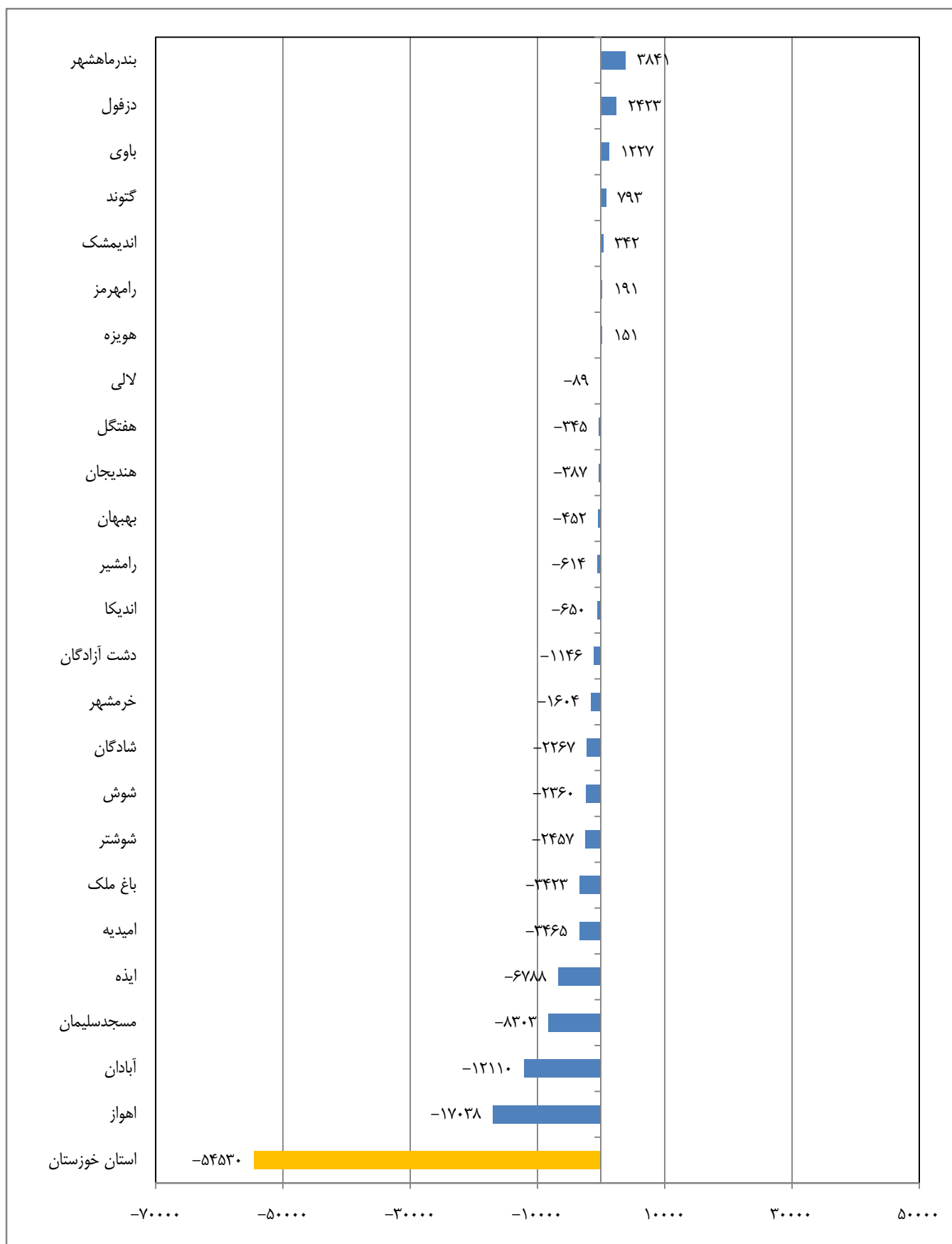
در مجموع استان خوزستان از ۲۴ شهرستان تشکیل شده که ۱۷ شهرستان آن مهاجرفرست و ۷ شهرستان دیگر مهاجرپذیر هستند. شهرستان بندرماهشهر با تعداد خالص مهاجرت ۳۸۴۱ نفر، مهاجرپذیرترین شهرستان استان می‌باشد. شهرستان اهواز با تعداد خالص مهاجرت ۱۷۰۳۸- نفر، مهاجرفرست‌ترین شهرستان استان تلقی می‌شود.

جدول ۱۳-۳- مهاجرت شهرستانی استان خوزستان طی دوره ۹۰-۱۳۸۵

میداً مهاجرت اظہار نشده	تعداد خالص مهاجران ^(۳)	مهاجران وارد شده به یا خارج شده از استان/شهرستان				مهاجران جابجا شده در داخل استان/شهرستان	کل مهاجران	شرح ^(۱)
		مهاجران خارج شده	مهاجران وارد شده					
			از خارج از کشور ^(۲)	از داخل کشور	جمع			
۱۷,۶۸۰	-۵۴,۵۳۰	۱۱۵,۶۲۲	۱,۱۰۹	۶۱,۰۹۲	۶۲,۲۰۱	۱۶۲,۳۰۰	۳۵۷,۸۰۳	کل استان
۹۸۸	-۱۲,۱۱۰	۱۸۲۰۵	۳۳	۶۰۹۵	۶,۱۲۸	۳۸۷۱	۲۹,۱۹۲	آبادان
۶۷۵	-۳,۴۶۵	۶۰۰۵	۱۳	۲۵۴۰	۲,۵۵۳	۲۲۴۲	۱۱,۴۷۵	امیدیه
۷۷	-۶۵۰	۸۳۴	۱	۱۸۴	۱۸۵	۲۱۴	۱,۳۱۰	اندیکا
۶۰۲	۳۴۲	۷۵۵۵	۱۲	۷۸۹۷	۷,۹۰۹	۳۱۷۵	۱۹,۲۴۱	اندیمشک
۵۳۰۳	-۱۷,۰۳۸	۶۴۶۰۳	۴۲۸	۴۷۵۶۵	۴۷,۹۹۳	۲۰۸۵۲	۱۳۸,۷۵۱	اهواز
۵۷۲	-۶,۷۸۸	۹۷۲۱	۹	۲۹۳۳	۲,۹۴۲	۵۴۰۶	۱۸,۶۴۱	ایذه
۳۷۲	-۳,۴۲۳	۵۱۰۱	۵	۱۶۷۸	۱,۶۸۳	۴۱۸۶	۱۱,۳۴۲	باغ ملک
۴۲۸	۱,۲۲۷	۱۴۰	۳	۱۳۶۷	۱,۳۷۰	۲۲۶۷	۴,۲۰۵	باوی
۱۰۸۲	۳,۸۴۱	۱۰۶۰۰	۵۵	۱۴۴۴۱	۱۴,۴۹۶	۵۶۴۱	۳۱,۸۱۹	بندرماهشهر
۸۱۵	-۴۵۲	۷۶۰۳	۲۲۷	۷۱۵۱	۷,۳۷۸	۴۵۵۷	۲۰,۳۵۳	بهبهان
۶۴۹	-۱,۶۰۴	۷۹۰۵	۴۶	۶۳۰۱	۶,۳۴۷	۲۰۶۸	۱۶,۹۶۹	خرمشهر
۱۹۴۶	۲,۴۲۳	۱۵۲۶۹	۱۱۷	۱۷۶۹۲	۱۷,۸۰۹	۷۴۷۲	۴۲,۴۹۶	دزفول
۱۱۴	-۱,۱۴۶	۱۳۴۰	۱	۱۹۴	۱۹۵	۳۶۴	۲,۰۱۳	دشت آزادگان
۱۳۴	-۶۱۴	۱۴۵۶	۰	۸۴۲	۸۴۲	۲۴۴	۲,۶۷۶	رامشیر
۴۱۹	۱۹۱	۴۴۳۶	۲۴	۴۶۲۷	۴,۶۵۱	۳۵۶۶	۱۳,۰۷۲	رامهرمز
۲۰۶	-۲,۲۶۷	۲۷۱۹	۳۵	۴۵۲	۴۸۷	۲۱۷۲	۵,۵۸۴	شادگان
۷۶۶	-۲,۳۶۰	۴۲۱۷	۴۴	۱۸۵۷	۱,۹۰۱	۵۵۳۸	۱۲,۴۲۲	شوش
۱۱۶۹	-۲,۴۵۷	۸۴۵۶	۸	۵۹۹۹	۶,۰۰۷	۵۱۳۰	۲۰,۷۶۲	شوشتر
۳۰۶	۷۹۳	۱۱۴۴	۲۳	۱۹۳۷	۱,۹۶۰	۴۰۳	۳,۸۱۳	گتوند
۱۷۸	-۸۹	۱۰۴۸	۶	۹۵۹	۹۶۵	۸۶۷	۲,۰۵۸	لالی
۴۱۰	-۸,۳۰۳	۱۲۰۳۳	۳	۳۷۳۰	۳,۷۳۳	۲۸۶۵	۱۹,۰۴۱	مسجدسلیمان
۱۱۹	-۳۴۵	۱۰۴۲	۰	۶۹۷	۶۹۷	۳۱۶	۲,۱۷۴	هفتگل
۱۲۱	-۳۸۷	۱۴۶۸	۱۴	۱۰۸۱	۱,۰۹۵	۵۰۹	۳,۱۹۳	هندیجان
۲۲۹	۱۵۱	۵۱۷	۲	۶۶۸	۶۷۰	۵۸۰	۱,۹۹۶	هویزه

- ۱- به دلیل وجود جابجایی‌های درون استانی، سطرهای این جدول قابل جمع نیستند
- ۲- اطلاعات مندرج در جدول، مربوط به آخرین جابجایی انجام شده توسط مهاجران می‌باشد. بنابراین مهاجران وارد شده از خارج در صورتی که بیش از یکبار در داخل کشور جابجا شوند، در آخرین جابجایی به عنوان مهاجران داخلی منظور می‌شوند.
- ۳- به توجه به این که در سرشماری از تعداد مهاجرانی که به خارج از کشور عزیمت کرده‌اند اطلاعی در دست نیست لذا مهاجران خارج از کشور در محاسبه تعداد خالص مهاجران لحاظ نشده است.

نمودار ۱۳-۳- تعداد خالص مهاجران استان خوزستان طی دوره ۹۰-۱۳۸۵



نقشه تقسیمات استان زنجان به تفکیک شهرستان سال ۱۳۹۰



علائم	
—	مرز استان
—	مرز شهرستان
⊙	مرکز استان
•	مرکز شهرستان

استان زنجان

بر اساس نتایج سرشماری عمومی نفوس و مسکن سال ۱۳۹۰، در دوره‌ی زمانی ۹۰ - ۱۳۸۵، در مجموع تعداد ۳۰۴۶۸ نفر از سایر استان‌های کشور به استان زنجان مهاجرت کرده‌اند. در سالهای ۹۰ - ۱۳۸۵ تعداد ۲۷۱۲۸ نفر نیز از استان زنجان خارج شده و به استان‌های دیگر کشور مهاجرت کرده‌اند. بر اساس اطلاعات فوق تعداد خالص مهاجران استان در دوره‌ی زمانی مورد بحث، بدون در نظر گرفتن مهاجرانی که از خارج کشور آمده یا به خارج کشور رفته‌اند و نیز مهاجرانی که استان محل اقامت قبلی آنان نامعلوم است، ۳۳۴۰ نفر بوده است. تعداد کل مهاجران استان در این دوره‌ی زمانی ۱۰۲۶۶۴ نفر بوده است.

در مجموع استان زنجان از ۷ شهرستان تشکیل شده که تمامی شهرستان‌های آن مهاجرپذیر هستند. شهرستان ابهر با تعداد خالص مهاجرت ۲۴۷۶ نفر، مهاجرپذیرترین شهرستان استان می‌باشد.

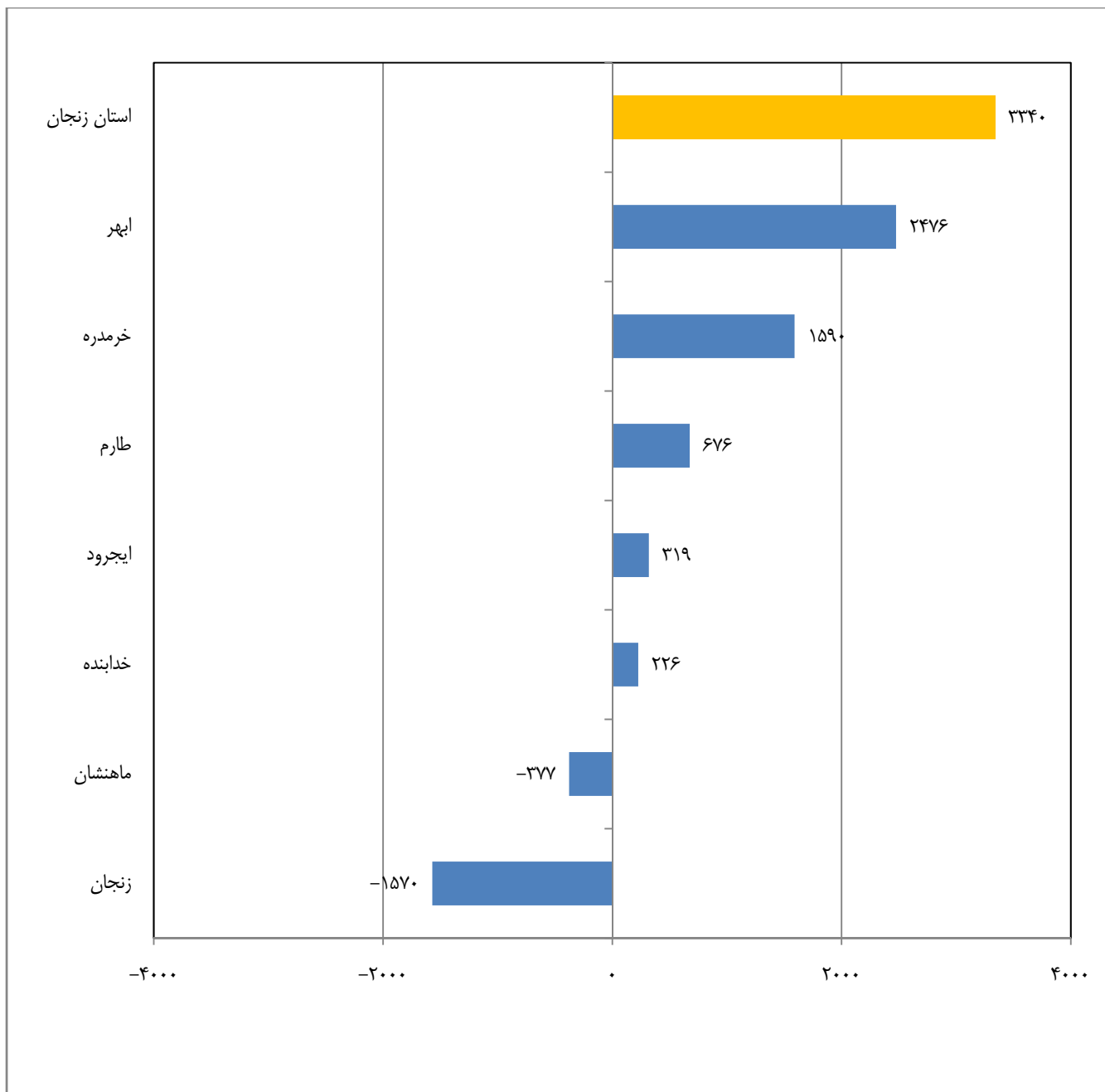
جدول ۱۴-۳- مهاجرت شهرستانی استان زنجان طی دوره ۹۰-۱۳۸۵

مبدأ مهاجرت اظهار نشده	تعداد خالص مهاجران ^(۳)	مهاجران وارد شده به یا خارج شده از استان/شهرستان				مهاجران جابجا شده در داخل استان/شهرستان	کل مهاجران	شرح ^(۱)
		مهاجران خارج شده	مهاجران وارد شده					
			از خارج از کشور ^(۲)	از داخل کشور	جمع			
۵,۶۷۰	۳,۳۴۰	۲۷,۱۲۸	۱۳۸	۳۰,۴۶۸	۳۰,۶۰۶	۳۹,۴۶۰	۱۰۲,۶۶۴	کل استان
۲,۱۲۷	۲,۴۷۶	۴,۰۸۶	۲۰	۶,۵۶۲	۶,۵۸۲	۶,۰۸۱	۱۸,۸۷۶	ابهر
۹۲	۳۱۹	۴۵۶	۰	۷۷۵	۷۷۵	۱,۰۱۳	۲,۳۳۶	ایجرود
۵۷۷	۲۲۶	۳,۹۰۳	۱	۴,۱۲۹	۴,۱۳۰	۷,۸۵۹	۱۶,۴۶۹	خدابنده
۷۴۷	۱,۵۹۰	۱,۷۶۰	۱	۳,۳۵۰	۳,۳۵۱	۸۶۹	۶,۷۲۷	خرمدره
۱,۵۳۲	۱,۵۷۰	۲۳,۳۷۴	۱۱۶	۲۱,۸۰۴	۲۱,۹۲۰	۱۰,۴۹۹	۵۷,۳۲۵	زنجان
۱۸۲	۶۷۶	۱,۲۶۳	۰	۱,۹۳۹	۱,۹۳۹	۲,۳۴۹	۵,۷۳۳	طارم
۲۱۳	۳۷۷	۱,۲۹۸	۰	۹۲۱	۹۲۱	۱,۷۷۸	۴,۲۱۰	ماه‌نشان

- ۱- به دلیل وجود جابجایی‌های درون استانی، سطرهای این جدول قابل جمع نیستند
- ۲- اطلاعات مندرج در جدول، مربوط به آخرین جابجایی انجام شده توسط مهاجران می‌باشد. بنابراین مهاجران وارد شده از خارج در صورتی که بیش از یکبار در داخل کشور جابجا شوند، در آخرین جابجایی به عنوان مهاجران داخلی منظور می‌شوند.
- ۳- به توجه به این که در سرشماری از تعداد مهاجرانی که به خارج از کشور عزیمت کرده‌اند اطلاعی در دست نیست لذا مهاجران خارج از کشور در محاسبه تعداد خالص مهاجران لحاظ نشده است.



نمودار ۱۴-۳- تعداد خالص مهاجران استان زنجان طی دوره ۹۰-۱۳۸۵



مرکز آمار ایران

نقشه تقسیمات استان سمنان به تفکیک شهرستان سال ۱۳۹۰



علائم	
—	مرز استان
—	مرز شهرستان
⊙	مرکز استان
•	مرکز شهرستان

استان سمنان

بر اساس نتایج سرشماری عمومی نفوس و مسکن سال ۱۳۹۰، در دوره‌ی زمانی ۹۰ - ۱۳۸۵، در مجموع تعداد ۴۲۰۰۶ نفر از سایر استان‌های کشور به استان سمنان مهاجرت کرده‌اند. در سالهای ۹۰ - ۱۳۸۵ تعداد ۲۳۴۸۴ نفر نیز از استان سمنان خارج شده و به استان‌های دیگر کشور مهاجرت کرده‌اند. بر اساس اطلاعات فوق تعداد خالص مهاجران استان در دوره‌ی زمانی مورد بحث، بدون در نظر گرفتن مهاجرانی که از خارج کشور آمده یا به خارج کشور رفته‌اند و نیز مهاجرانی که استان محل اقامت قبلی آنان نامعلوم است، ۱۸۵۲۲ نفر بوده است. تعداد کل مهاجران استان در این دوره‌ی زمانی ۹۵۵۸۲ نفر بوده است.

در مجموع استان سمنان از ۵ شهرستان تشکیل شده که تمامی شهرستان‌های آن مهاجرپذیر هستند. شهرستان سمنان با تعداد خالص مهاجرت ۱۰۶۳۰ نفر، مهاجرپذیرترین شهرستان استان می‌باشد.

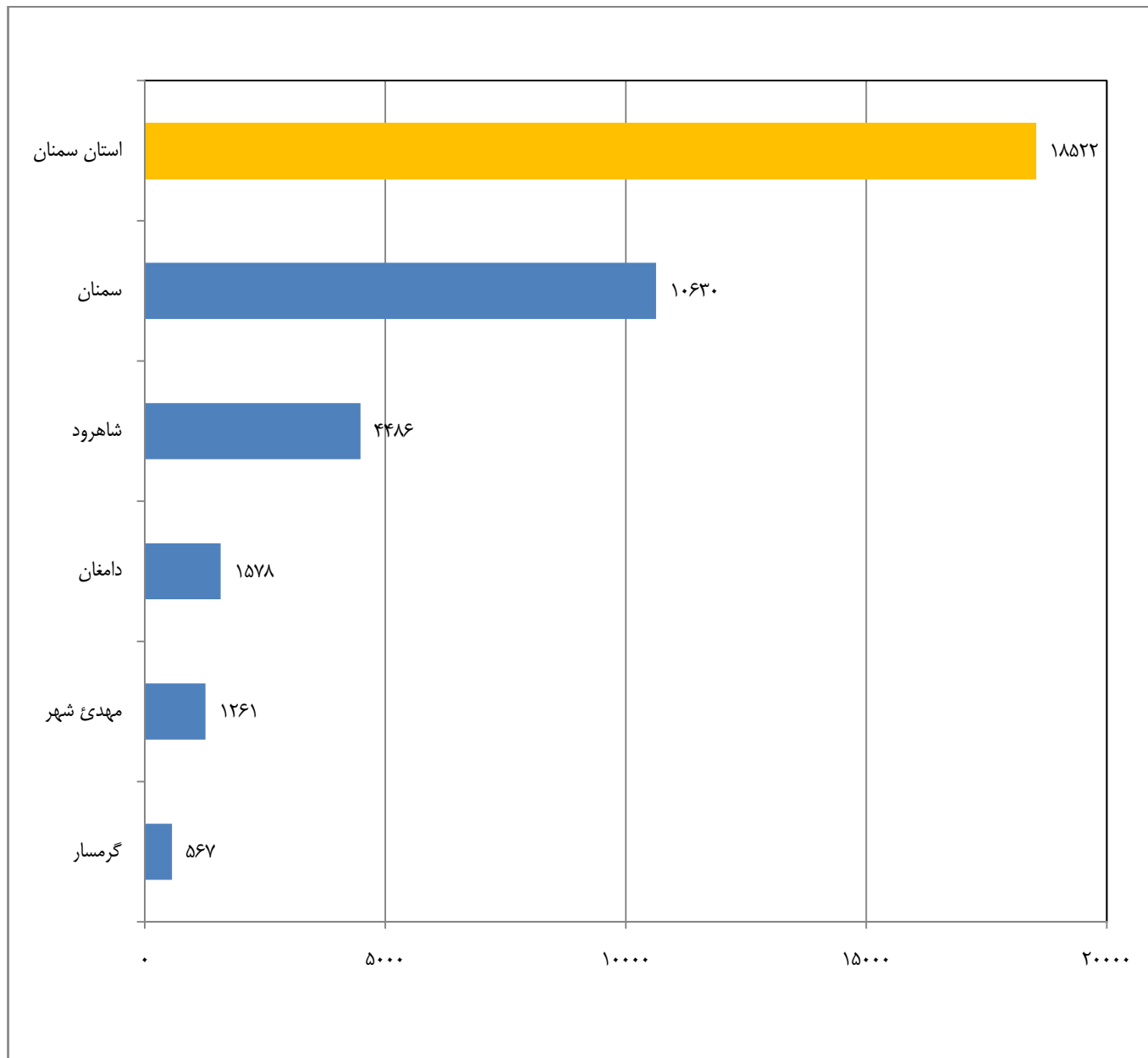
جدول ۱۵-۳- مهاجرت شهرستانی استان سمنان طی دوره ۹۰-۱۳۸۵

مبدأ مهاجرت اظهار نشده	تعداد خالص مهاجران ^(۳)	مهاجران وارد شده به یا خارج شده از استان/شهرستان				مهاجران جابجا شده در داخل استان/شهرستان	کل مهاجران	شرح ^(۱)
		مهاجران خارج شده	مهاجران وارد شده					
			از خارج از کشور ^(۲)	از داخل کشور	جمع			
۴,۷۴۰	۱۸,۵۲۲	۲۳,۴۸۴	۸۶۲	۴۲,۰۰۶	۴۲,۸۶۸	۲۴۴۹۰	۹۵,۵۸۲	کل استان
۶۴۸	۱,۵۷۸	۴۲۰۴	۵۴	۵۷۸۲	۵,۸۳۶	۱۹۴۱	۱۲,۶۲۹	دامغان
۱۷۴۴	۱۰,۶۳۰	۱۰,۸۸۴	۳۴۳	۲۱۵۱۴	۲۱,۸۵۷	۳۵۷۲	۳۸,۰۵۷	سمنان
۱۳۸۴	۴,۴۸۶	۱۱۵۴۷	۱۳۳	۱۶,۰۳۳	۱۶,۱۶۶	۸۵۴۶	۳۷,۶۴۳	شاهرود
۶۷۶	۵۶۷	۳۴۱۳	۲۱۲	۳۹۸۰	۴,۱۹۲	۲۳۷۸	۱۰,۶۵۹	گرمسار
۲۸۸	۱,۲۶۱	۶۶۴	۱۲۰	۱۹۲۵	۲,۰۴۵	۸۲۵	۳,۸۲۲	مهدی شهر

- ۱- به دلیل وجود جابجایی‌های درون استانی، سطرهای این جدول قابل جمع نیستند
- ۲- اطلاعات مندرج در جدول، مربوط به آخرین جابجایی انجام شده توسط مهاجران می‌باشد. بنابراین مهاجران وارد شده از خارج در صورتی که بیش از یکبار در داخل کشور جابجا شوند، در آخرین جابجایی به عنوان مهاجران داخلی منظور می‌شوند.
- ۳- به توجه به این که در سرشماری از تعداد مهاجرانی که به خارج از کشور عزیمت کرده‌اند اطلاعی در دست نیست لذا مهاجران خارج از کشور در محاسبه تعداد خالص مهاجران لحاظ نشده است.

مرکز آمار ایران

نمودار ۱۵-۳- تعداد خالص مهاجران استان سمنان طی دوره ۹۰-۱۳۸۵



مرکز آمار ایران

نقشه تقسیمات استان سسستان و بلوچستان به تفکیک شهرستان سال ۱۳۹۰



استان سیستان و بلوچستان

بر اساس نتایج سرشماری عمومی نفوس و مسکن سال ۱۳۹۰، در دوره‌ی زمانی ۹۰ - ۱۳۸۵، در مجموع تعداد ۲۷۲۶۷ نفر از سایر استان‌های کشور به استان سیستان و بلوچستان مهاجرت کرده‌اند. در سالهای ۹۰ - ۱۳۸۵ تعداد ۶۰۹۵۱ نفر نیز از استان سیستان و بلوچستان خارج شده و به استان‌های دیگر کشور مهاجرت کرده‌اند. بر اساس اطلاعات فوق تعداد خالص مهاجران استان در دوره‌ی زمانی مورد بحث، بدون در نظر گرفتن مهاجرانی که از خارج کشور آمده یا به خارج کشور رفته‌اند و نیز مهاجرانی که استان محل اقامت قبلی آنان نامعلوم است، ۳۳۶۸۴- نفر بوده است. تعداد کل مهاجران استان در این دوره‌ی زمانی ۱۶۱۴۰۴ نفر بوده است.

در مجموع استان سیستان و بلوچستان از ۱۴ شهرستان تشکیل شده که ۱۰ شهرستان آن مهاجرپرست و ۴ شهرستان دیگر مهاجرپذیر هستند. شهرستان کنارک با تعداد خالص مهاجرت ۴۰۵۳ نفر، مهاجرپذیرترین شهرستان استان می‌باشد. شهرستان زاهدان با تعداد خالص مهاجرت ۱۷۵۲۰- نفر، مهاجرپرست‌ترین شهرستان استان تلقی می‌شود.

جدول ۱۶-۳- مهاجرت شهرستانی استان سیستان و بلوچستان طی دوره ۹۰-۱۳۸۵

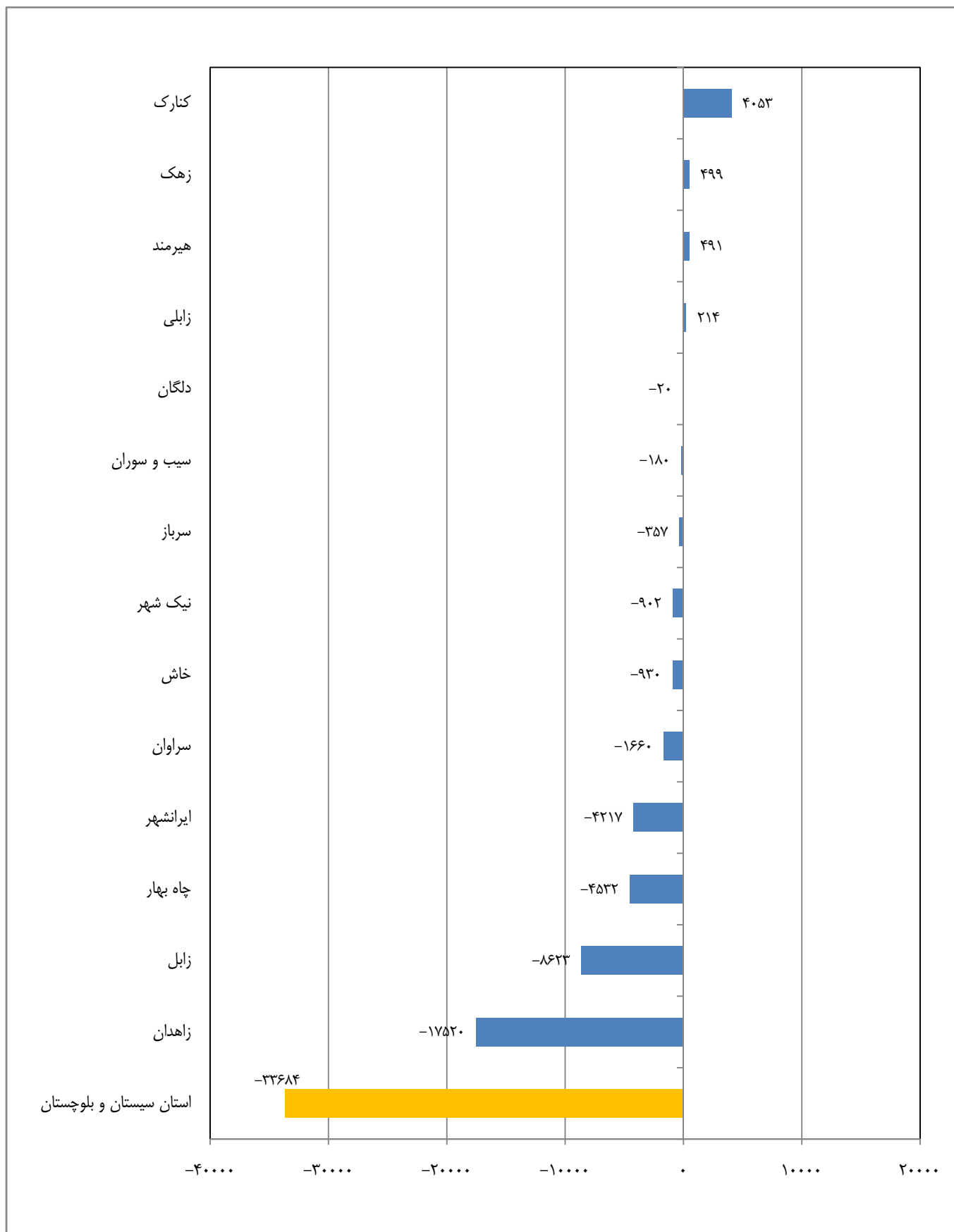
مبدأ مهاجرت اظهار نشده	تعداد خالص مهاجران ^(۳)	مهاجران وارد شده به یا خارج شده از استان/شهرستان				مهاجران جابجا شده در داخل استان/شهرستان	کل مهاجران	شرح ^(۱)
		مهاجران وارد شده			مهاجران خارج شده			
		جمع	از داخل کشور	از خارج از کشور ^(۲)				
۹,۳۱۵	-۳۳,۶۸۴	۶۰,۹۵۱	۱۹۸	۲۷,۲۶۷	۲۸,۱۶۵	۶۲,۹۷۳	۱۶۱,۴۰۴	کل استان
۱۳۰۲	-۴,۲۱۷	۸,۴۱۶	۳۳	۴,۱۹۹	۴,۲۳۲	۲,۹۱۸	۱۶,۸۶۸	ایرانشهر
۵۸۰	-۴,۵۳۲	۹,۰۰۳	۸۰	۴,۴۷۱	۴,۵۵۱	۱,۵۰۵	۱۵,۶۳۹	چاه بهار
۵۰۵	-۹۳۰	۵,۲۵۷	۵۴	۴,۳۲۷	۴,۳۸۱	۳,۳۶۵	۱۳,۵۰۸	خاش
۱۰۶	-۲۰	۲۲۵	۳۳	۲۰۵	۲۳۸	۱,۰۶۴	۱,۶۳۳	دلگان
۱۵۹۱	-۸,۶۲۳	۱۶,۵۳۴	۴۳	۷,۹۱۱	۷,۹۵۴	۵,۶۶۰	۳۱,۷۳۹	زابل
۱۶۳	۲۱۴	۱۹۹	۲۹	۴۱۳	۴۴۲	۱,۱۱۶	۱,۹۲۰	زابلی
۲۴۱۲	-۱۷,۵۲۰	۳۹,۸۳۲	۱۳۶	۲۲,۳۱۲	۲۲,۴۴۸	۸,۳۳۴	۷۳,۰۲۶	زاهدان
۳۳۲	۴۹۹	۴۳۷	۲	۹۳۶	۹۳۸	۵۲۸	۲,۲۳۵	زهک
۶۷۲	-۱,۶۶۰	۴,۳۰۰	۱۰۷	۲,۶۴۰	۲,۷۴۷	۳,۵۴۷	۱۱,۲۶۶	سراوان
۳۵۶	-۳۵۷	۱,۲۳۱	۹۸	۸۷۴	۹۷۲	۱,۰۲۱	۳,۵۸۰	سرباز
۲۷۴	-۱۸۰	۴۴۸	۴۰	۲۶۸	۳۰۸	۱,۰۲۶	۲,۰۵۶	سیب و سوران
۵۰۷	۴,۰۵۳	۶۸۶	۱۲۷	۴,۷۳۹	۴,۸۶۶	۱,۲۰۷	۷,۲۶۶	کنارک
۲۸۴	-۹۰۲	۲,۰۰۲	۱۰۴	۱,۱۰۰	۱,۲۰۴	۲,۶۰۴	۶,۰۹۴	نیک شهر
۲۳۱	۴۹۱	۱۰۵	۱۲	۵۹۶	۶۰۸	۱,۳۵۴	۲,۲۹۸	هیرمند

۱- به دلیل وجود جابجایی‌های درون استانی، سطرهای این جدول قابل جمع نیستند

۲- اطلاعات مندرج در جدول، مربوط به آخرین جابجایی انجام شده توسط مهاجران می‌باشد. بنابراین مهاجران وارد شده از خارج در صورتی که بیش از یکبار در داخل کشور جابجا شوند، در آخرین جابجایی به عنوان مهاجران داخلی منظور می‌شوند.

۳- به توجه به این که در سرشماری از تعداد مهاجرانی که به خارج از کشور عزیمت کرده‌اند اطلاعی در دست نیست لذا مهاجران خارج از کشور در محاسبه تعداد خالص مهاجران لحاظ نشده است.

نمودار ۱۶-۳- تعداد خالص مهاجران استان سیستان و بلوچستان طی دوره ۹۰-۱۳۸۵



نقشه تقسیمات استان فارس به تفکیک شهرستان سال ۱۳۹۰



علائم	
	مرز استان
	مرز شهرستان
	مرکز استان
	مرکز شهرستان

استان فارس

بر اساس نتایج سرشماری عمومی نفوس و مسکن سال ۱۳۹۰، در دوره‌ی زمانی ۹۰ - ۱۳۸۵، در مجموع تعداد ۷۳۷۷۶ نفر از سایر استان‌های کشور به استان فارس مهاجرت کرده‌اند. در سالهای ۹۰ - ۱۳۸۵ تعداد ۹۹۷۵۱ نفر نیز از استان فارس خارج شده و به استان‌های دیگر کشور مهاجرت کرده‌اند. بر اساس اطلاعات فوق تعداد خالص مهاجران استان در دوره‌ی زمانی مورد بحث، بدون در نظر گرفتن مهاجرانی که از خارج کشور آمده یا به خارج کشور رفته‌اند و نیز مهاجرانی که استان محل اقامت قبلی آنان نامعلوم است، ۲۵۹۷۵- نفر بوده است. تعداد کل مهاجران استان در این دوره‌ی زمانی ۴۶۴۱۴۷ نفر بوده است.

در مجموع استان فارس از ۲۹ شهرستان تشکیل شده که ۲۰ شهرستان آن مهاجرفرست و ۹ شهرستان دیگر مهاجرپذیر هستند. شهرستان شیراز با تعداد خالص مهاجرت ۹۹۰۲ نفر، مهاجرپذیرترین شهرستان استان می‌باشد. شهرستان کازرون با تعداد خالص مهاجرت ۹۴۴۳- نفر، مهاجرفرست‌ترین شهرستان استان تلقی می‌شود.

جدول ۱۷-۳- مهاجرت شهرستانی استان فارس طی دوره ۹۰-۱۳۸۵

مبدأ مهاجرت اظهار نشده	تعداد خالص مهاجران ^(۳)	مهاجران وارد شده به یا خارج شده از استان/شهرستان				مهاجران جابجا شده در داخل استان/شهرستان	کل مهاجران	شرح ^(۱)
		مهاجران خارج شده	مهاجران وارد شده					
			از خارج از کشور ^(۲)	از داخل کشور	جمع			
۲۷,۷۱۰	-۲۵,۹۷۵	۹۹,۷۵۱	۹,۰۶۳	۷۳۷۷۶	۸۲,۸۳۹	۲۵۳,۸۶۷	۴۶۴,۱۴۷	کل استان
۱۰۴۵	۱۲۳۶	۵۴۶۹	۹۶	۶۷۰۵	۶,۸۰۱	۲۷۸۰	۱۶,۰۹۵	آباده
۱۱۱	۶۰۰	۱۹۶۰	۶۹	۲۵۶۰	۲,۶۲۹	۱۱۱۴	۵,۸۱۴	ارسنجان
۲۳۶	۲۴	۳۵۱۰	۳۰	۳۵۳۴	۳,۵۶۴	۱۳۲۹	۸,۶۳۹	استهبان
۳۴۸	-۲۲۷۹	۴۹۶۱	۱۰۴	۲۶۸۲	۲,۷۸۶	۱۸۸۶	۹,۹۸۱	اقلید
۱۴۷	-۱۶۱۲	۳۰۱۷	۴	۱۴۰۵	۱,۴۰۹	۱۲۴۴	۵,۸۱۷	بوانات
۱۵۸	۱۳۳۷	۱۲۷۷	۱۴۰	۲۶۱۴	۲,۷۵۴	۱۰۴۱	۵,۲۳۰	پاسارگاد
۱۴۸۶	-۱۹۹۱	۹۲۸۱	۲۷۵	۷۲۹۰	۷,۵۶۵	۶۲۲۳	۲۴,۵۵۵	چهرم
۱۱۰	-۲۴۴۲	۳۰۹۴	۶	۶۵۲	۶۵۸	۲۳۶	۴,۰۹۸	خرامه
۱۸۰	۲۱۰۸	۱۲۲۶	۱۰۷	۳۳۳۴	۳,۴۴۱	۱۲۰۳	۶,۰۵۰	خرم بید
۲۳۱	-۳۷۴	۱۸۵۷	۱۸۱	۱۴۸۳	۱,۶۶۴	۱۱۱۹	۴,۸۷۱	خنج
۷۰۱	-۵۱۸۵	۸۹۶۴	۹۸	۳۷۷۹	۳,۸۷۷	۵۹۸۸	۱۹,۵۳۰	داراب
۳۲۰	-۳۶۷	۷۶۳	۷	۳۹۶	۴۰۳	۸۵۳	۲,۳۳۹	رستم
۲۵۰	-۸۳	۱۱۷۳	۸۲	۱۰۹۰	۱,۱۷۲	۶۷۰	۳,۲۶۵	زرین دشت
۵۷۲	۱۲۴۵	۳۴۷۷	۱۲۱	۴۷۲۲	۴,۸۴۳	۲۴۹۵	۱۱,۳۸۷	سپیدان
۲۲۹	۱۱۱۴	۱۳۵۳	۱۰۰	۲۴۶۷	۲,۵۶۷	۵۸۲	۴,۷۳۱	سروستان
۱۲۶۸۳	۹۹۰۲	۷۹۸۹۴	۳۴۷۸	۸۹۷۹۶	۹۳,۲۷۴	۶۹۱۲۴	۲۵۴,۹۷۵	شیراز
۱۹۰	-۱۴۸۰	۲۴۰۱	۱۹	۹۲۱	۹۴۰	۹۶۳	۴,۴۹۴	فراشبند
۱۲۷۶	-۱۷۰۸	۹۳۷۱	۴۳	۷۶۶۳	۷,۷۰۶	۷۹۸۹	۲۶,۳۴۲	فسا
۶۱۳	-۳۶۲۸	۷۸۵۹	۴۶	۴۲۳۱	۴,۲۷۷	۲۷۰۹	۱۵,۴۵۸	فیروزآباد
۳۶۹	-۶۴۶	۲۷۱۵	۲۱۲	۲۰۶۹	۲,۲۸۱	۱۶۵۳	۷,۰۱۸	قیروکارزین
۱۶۴۰	-۹۴۴۳	۱۴۷۹۹	۹۶	۵۳۵۶	۵,۴۵۲	۶۹۷۵	۲۸,۸۶۶	کازرون
۳۶۱	-۱۹۴	۲۱۳۰	۳۵۷	۱۹۳۶	۲,۲۹۳	۲۲۶۷	۷,۰۵۱	کوار

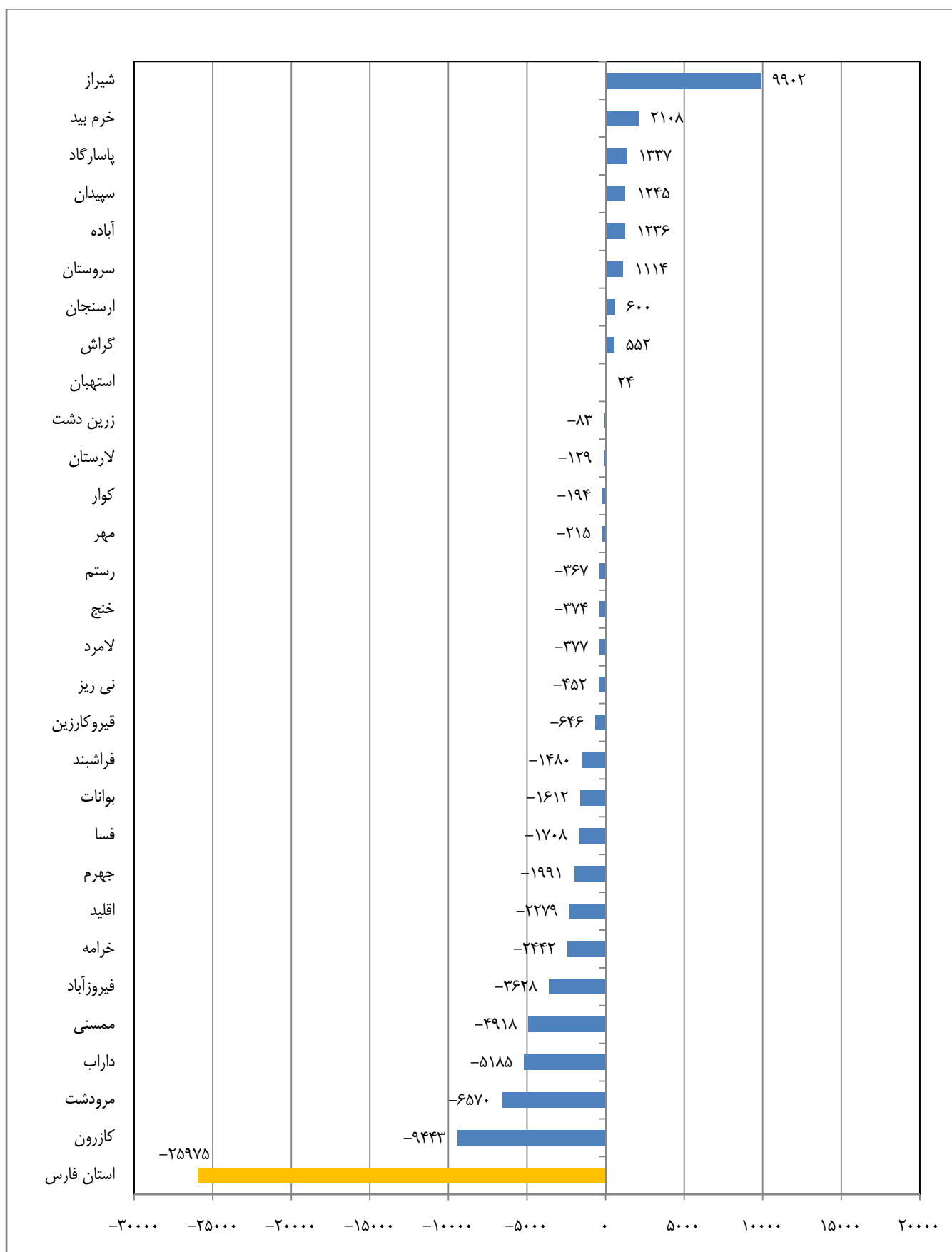
جدول ۱۷-۳- مهاجرت شهرستانی استان فارس طی دوره ۹۰-۱۳۸۵ (دنباله)

مبدأ مهاجرت اظهار نشده	تعداد خالص مهاجران ^(۳)	مهاجران وارد شده به یا خارج شده از استان/شهرستان				مهاجران جابجا شده در داخل استان/شهرستان	کل مهاجران	شرح ^(۱)
		مهاجران خارج شده	مهاجران وارد شده					
			از خارج از کشور ^(۲)	از داخل کشور	جمع			
۲۴۴	۵۵۲	۸۸۲	۲۰۶	۱۴۳۴	۱,۶۴۰	۴۷۶	۳,۲۴۲	گراش
۷۶۶	-۱۲۹	۶۱۴۴	۲۱۵۹	۶۰۱۵	۸,۱۷۴	۳۷۶۶	۱۸,۸۵۰	لارستان
۴۸۹	-۳۷۷	۳۸۴۹	۲۹۰	۳۴۷۲	۳,۷۶۲	۳۰۳۱	۱۱,۱۳۱	لامرد
۱۳۳۷	-۶۵۷۰	۱۲۵۴۶	۳۳۵	۵۹۷۶	۶,۳۱۱	۸۵۵۷	۲۸,۷۵۱	مرودشت
۸۲۷	-۴۹۱۸	۷۷۹۰	۶۳	۲۸۷۲	۲,۹۳۵	۳۹۷۷	۱۵,۵۲۹	ممسنی
۳۷۲	-۲۱۵	۱۸۳۱	۱۲۱	۱۶۱۶	۱,۷۳۷	۷۵۹	۴,۶۹۹	مهر
۴۱۹	-۴۵۲	۴۶۰۶	۲۱۸	۴۱۵۴	۴,۳۷۲	۴۳۹۰	۱۳,۷۸۷	نی ریز

- ۱- به دلیل وجود جابجایی های درون استانی، سطرهای این جدول قابل جمع نیستند
- ۲- اطلاعات مندرج در جدول، مربوط به آخرین جابجایی انجام شده توسط مهاجران می باشد. بنابراین مهاجران وارد شده از خارج در صورتی که بیش از یکبار در داخل کشور جابجا شوند، در آخرین جابجایی به عنوان مهاجران داخلی منظور می شوند.
- ۳- به توجه به این که در سرشماری از تعداد مهاجرانی که به خارج از کشور عزیمت کرده اند اطلاعی در دست نیست لذا مهاجران خارج از کشور در محاسبه تعداد خالص مهاجران لحاظ نشده است.

مرکز آمار ایران

نمودار ۱۷-۳- تعداد خالص مهاجران استان فارس طی دوره ۹۰-۱۳۸۵



نقشه تقسیمات استان قزوین به تفکیک شهرستان سال ۱۳۹۰



علائم	
—	مرز استان
—	مرز شهرستان
⊙	مرکز استان
•	مرکز شهرستان

استان قزوین

بر اساس نتایج سرشماری عمومی نفوس و مسکن سال ۱۳۹۰، در دوره‌ی زمانی ۹۰ - ۱۳۸۵، در مجموع تعداد ۳۱۸۰۲ نفر از سایر استان‌های کشور به استان قزوین مهاجرت کرده‌اند. در سالهای ۹۰ - ۱۳۸۵ تعداد ۳۸۴۲۹ نفر نیز از استان قزوین خارج شده و به استان‌های دیگر کشور مهاجرت کرده‌اند. بر اساس اطلاعات فوق تعداد خالص مهاجران استان در دوره‌ی زمانی مورد بحث، بدون در نظر گرفتن مهاجرانی که از خارج کشور آمده یا به خارج کشور رفته‌اند و نیز مهاجرانی که استان محل اقامت قبلی آنان نامعلوم است، ۶۶۲۷- نفر بوده است. تعداد کل مهاجران استان در این دوره‌ی زمانی ۱۲۷۵۹۷ نفر بوده است.

در مجموع استان قزوین از ۵ شهرستان تشکیل شده که ۲ شهرستان آن مهاجرپرست و ۳ شهرستان دیگر مهاجرپذیر هستند. شهرستان البرز با تعداد خالص مهاجرت ۱۱۳۴۹ نفر، مهاجرپذیرترین شهرستان استان می‌باشد. شهرستان قزوین با تعداد خالص مهاجرت ۲۰۵۸۷- نفر، مهاجرپرست‌ترین شهرستان استان تلقی می‌شود.

جدول ۱۸-۳- مهاجرت شهرستانی استان قزوین طی دوره ۹۰-۱۳۸۵

مبدأ مهاجرت اظهار نشده	تعداد خالص مهاجران ^(۳)	مهاجران وارد شده به یا خارج شده از استان/شهرستان				مهاجران جابجا شده در داخل استان/شهرستان	کل مهاجران	شرح ^(۱)
		مهاجران خارج شده	مهاجران وارد شده					
			از خارج از کشور ^(۳)	از داخل کشور	جمع			
۷۰۵۱	-۶,۶۲۷	۳۸,۴۲۹	۱۱۲۳	۳۱,۸۰۲	۳۲,۹۲۵	۴۹۱۹۲	۱۲۷,۵۹۷	کل استان
۵۲۸	۴,۳۵۸	۲۵۸۱	۷۵	۶۹۳۹	۷,۰۱۴	۲۲۸۲	۱۲,۴۰۵	آبیک
۱۶۷۰	۱۱,۳۴۹	۳۳۰۵	۹۰	۱۴۶۵۴	۱۴,۷۴۴	۹۲۹۹	۲۹,۰۱۸	البرز
۸۰۰	۳۴۰	۳۴۴۰	۱۰۴	۳۷۸۰	۳,۸۸۴	۳۲۱۹	۱۱,۳۴۳	بوئین زهرا
۱۰۳۸	-۲,۰۸۷	۴۵۵۷	۷۴	۲۴۷۰	۲,۵۴۴	۲۴۶۴	۱۰,۶۰۳	تاکستان
۳۰۱۵	-۲۰,۵۸۷	۳۶۸۴۵	۷۸۰	۱۶۲۵۸	۱۷,۰۳۸	۱۹۶۲۹	۷۶,۵۲۷	قزوین

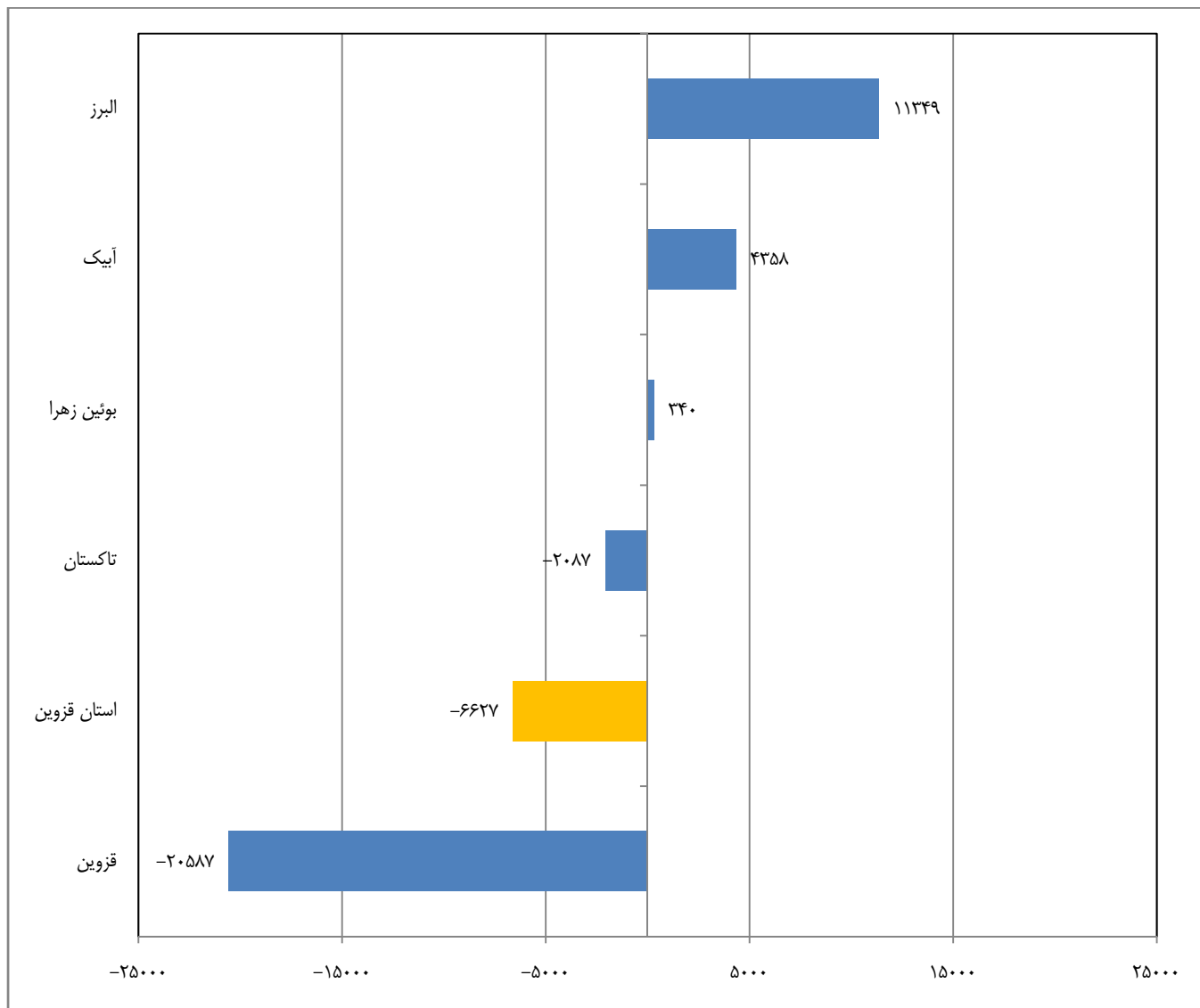
۱- به دلیل وجود جابجایی‌های درون استانی، سطرهای این جدول قابل جمع نیستند

۲- اطلاعات مندرج در جدول، مربوط به آخرین جابجایی انجام شده توسط مهاجران می‌باشد. بنابراین مهاجران وارد شده از خارج در صورتی که بیش از یکبار در داخل کشور جابجا شوند، در آخرین جابجایی به عنوان مهاجران داخلی منظور می‌شوند.

۳- به توجه به این که در سرشماری از تعداد مهاجرانی که به خارج از کشور عزیمت کرده‌اند اطلاعی در دست نیست لذا مهاجران خارج از کشور در محاسبه تعداد خالص مهاجران لحاظ نشده است.

مرکز آمار ایران

نمودار ۱۸-۳- تعداد خالص مهاجران استان قزوین طی دوره ۹۰-۱۳۸۵



مرکز آمار ایران

نقشه تقسیمات استان قم به تفکیک شهرستان سال ۱۳۹۰



علائم	
—	مرز استان
—	مرز شهرستان
●	مرکز استان
•	مرکز شهرستان

استان قم

بر اساس نتایج سرشماری عمومی نفوس و مسکن سال ۱۳۹۰، در دوره‌ی زمانی ۹۰ - ۱۳۸۵، در مجموع تعداد ۴۶۱۸۵ نفر از سایر استان‌های کشور به استان قم مهاجرت کرده‌اند. در سالهای ۹۰ - ۱۳۸۵ تعداد ۴۱۲۵۳ نفر نیز از استان قم خارج شده و به استان‌های دیگر کشور مهاجرت کرده‌اند. بر اساس اطلاعات فوق تعداد خالص مهاجران استان در دوره‌ی زمانی مورد بحث، بدون در نظر گرفتن مهاجرانی که از خارج کشور آمده یا به خارج کشور رفته‌اند و نیز مهاجرانی که استان محل اقامت قبلی آنان نامعلوم است، ۴۹۳۲ نفر بوده است. تعداد کل مهاجران استان در این دوره‌ی زمانی ۱۰۹۴۵۵ است.

استان قم از ۱ شهرستان تشکیل شده و تنها شهرستان آن با تعداد خالص مهاجرت ۴۹۳۲ نفر مهاجرپذیر است.

جدول ۱۹-۳- مهاجرت شهرستانی استان قم طی دوره ۹۰-۱۳۸۵

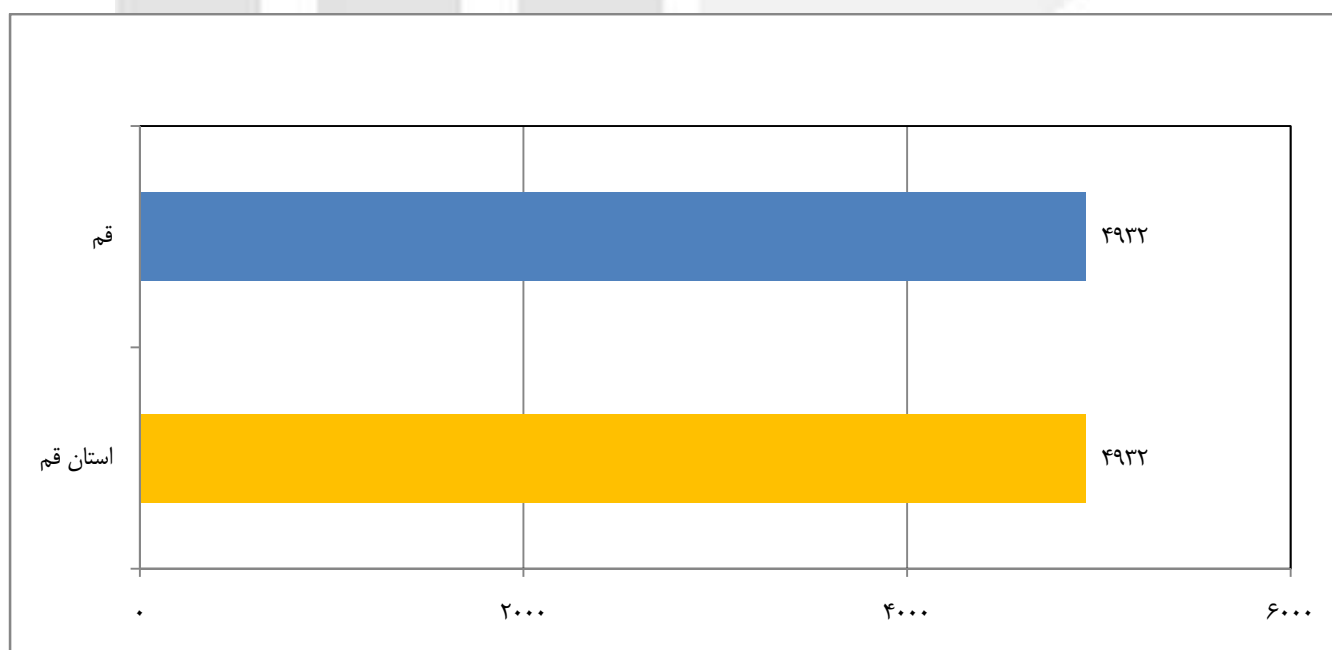
مبدأ مهاجرت اظهار نشده	تعداد خالص مهاجران ^(۳)	مهاجران وارد شده به یا خارج شده از استان/شهرستان				مهاجران جابجا شده در داخل استان/شهرستان	کل مهاجران	شرح ^(۱)
		مهاجران وارد شده			مهاجران خارج شده			
		از خارج از کشور ^(۲)	از داخل کشور	جمع				
۵۲۱۵	۴,۹۳۲	۴۱,۲۵۳	۴۰۲۰	۴۶,۱۸۵	۵۰,۲۰۵	۱۲۷۸۲	۱۰۹,۴۵۵	کل استان
۵۲۱۵	۴,۹۳۲	۴۱,۲۵۳	۴۰۲۰	۴۶,۱۸۵	۵۰,۲۰۵	۱۲۷۸۲	۱۰۹,۴۵۵	قم

۱- به دلیل وجود جابجایی‌های درون استانی، سطرهای این جدول قابل جمع نیستند

۲- اطلاعات مندرج در جدول، مربوط به آخرین جابجایی انجام شده توسط مهاجران می‌باشد. بنابراین مهاجران وارد شده از خارج در صورتی که بیش از یکبار در داخل کشور جابجا شوند، در آخرین جابجایی به عنوان مهاجران داخلی منظور می‌شوند.

۳- به توجه به این که در سرشماری از تعداد مهاجرانی که به خارج از کشور عزیمت کرده‌اند اطلاعی در دست نیست لذا مهاجران خارج از کشور در محاسبه تعداد خالص مهاجران لحاظ نشده است.

نمودار ۱۹-۳- تعداد خالص مهاجران استان قم طی دوره ۹۰-۱۳۸۵



نقشه تقسیمات استان کردستان به تفکیک شهرستان سال ۱۳۹۰



علائم	
—	مرز استان
—	مرز شهرستان
⊙	مرکز استان
•	مرکز شهرستان

استان کردستان

بر اساس نتایج سرشماری عمومی نفوس و مسکن سال ۱۳۹۰، در دوره‌ی زمانی ۹۰ - ۱۳۸۵، در مجموع تعداد ۳۷۰۵۳ نفر از سایر استان‌های کشور به استان کردستان مهاجرت کرده‌اند. در سالهای ۹۰ - ۱۳۸۵ تعداد ۴۷۴۰۵ نفر نیز از استان کردستان خارج شده و به استان‌های دیگر کشور مهاجرت کرده‌اند. بر اساس اطلاعات فوق تعداد خالص مهاجران استان در دوره‌ی زمانی مورد بحث، بدون در نظر گرفتن مهاجرانی که از خارج کشور آمده یا به خارج کشور رفته‌اند و نیز مهاجرانی که استان محل اقامت قبلی آنان نامعلوم است، ۱۰۳۵۲ - نفر بوده است. تعداد کل مهاجران استان در این دوره‌ی زمانی ۱۷۸۹۷۳ نفر بوده است.

در مجموع استان کردستان از ۱۰ شهرستان تشکیل شده که ۸ شهرستان آن مهاجرپرست و ۲ شهرستان دیگر مهاجرپذیر هستند. شهرستان بانه با تعداد خالص مهاجرت ۲۳۹۸ نفر، مهاجرپذیرترین شهرستان استان می‌باشد. شهرستان بیجار با تعداد خالص مهاجرت ۲۵۶۹ - نفر، مهاجرپرست‌ترین شهرستان استان تلقی می‌شود.

جدول ۲۰-۳- مهاجرت شهرستانی استان کردستان طی دوره ۹۰-۱۳۸۵

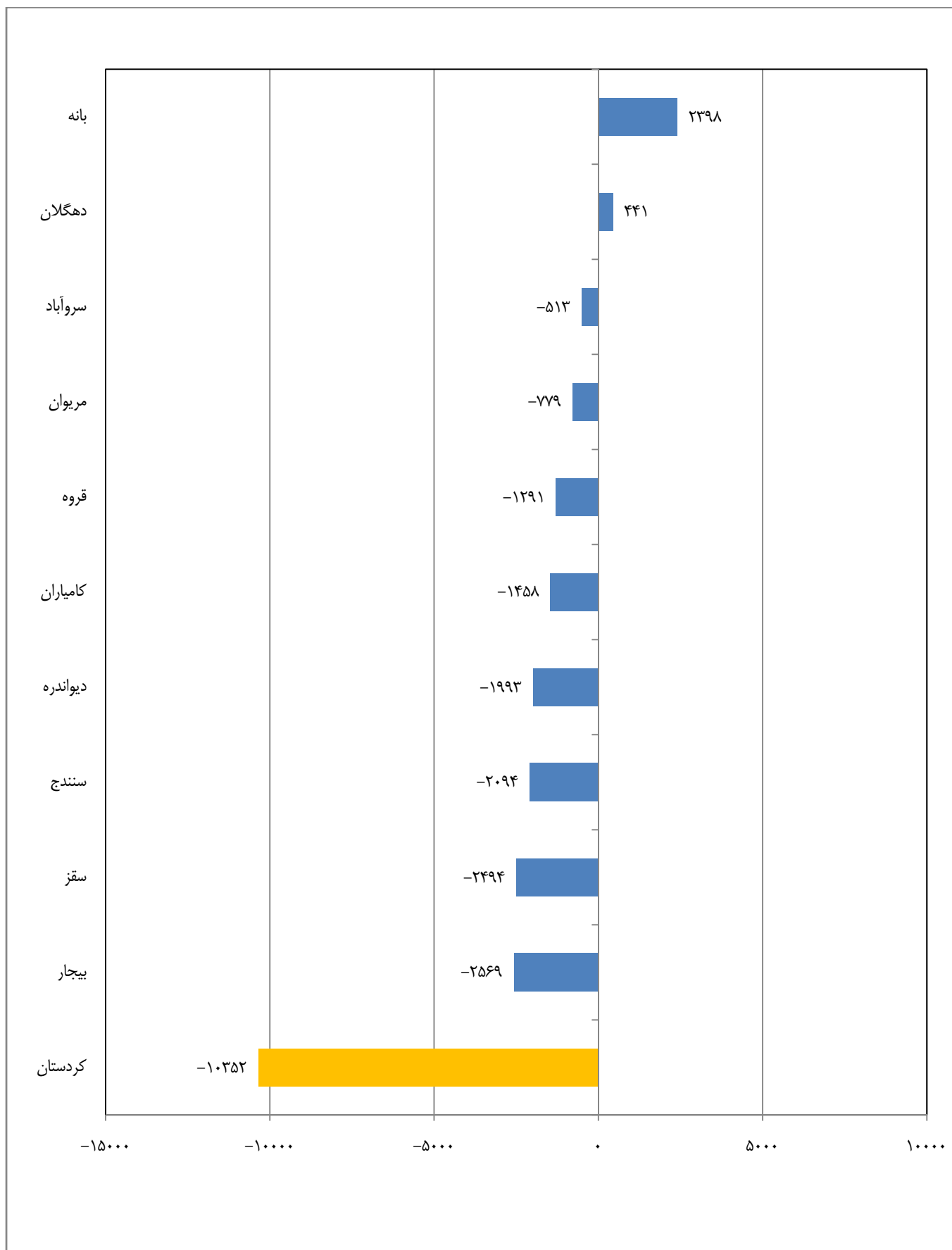
مبدأ مهاجرت اظهار نشده	تعداد خالص مهاجران ^(۳)	مهاجران وارد شده به یا خارج شده از استان/شهرستان				مهاجران جابجا شده در داخل استان/شهرستان	کل مهاجران	شرح ^(۱)
		مهاجران وارد شده			مهاجران خارج شده			
		جمع	از داخل کشور	از خارج از کشور ^(۲)				
۵۷۳۴	-۱۰,۳۵۲	۴۷,۴۰۵	۲۸۷	۳۷,۰۵۳	۳۷,۳۴۰	۸۸۴۹۴	۱۷۸,۹۷۳	کل استان
۷۵۷	۲,۳۹۸	۳۲۰۷	۲۵	۵۶۰۵	۵,۶۳۰	۹۶۸۲	۱۹,۲۷۶	بانه
۲۸۱	-۲,۵۶۹	۶۵۳۶	۳	۳۹۶۷	۳,۹۷۰	۲۸۳۳	۱۳,۶۲۰	بیجار
۲۰۹	۴۴۱	۱۹۸۳	۵	۲۴۲۴	۲,۴۲۹	۳۰۲۲	۷,۶۴۳	دهگلان
۳۶۹	-۱,۹۹۳	۳۷۸۰	۲	۱۷۸۷	۱,۷۸۹	۴۰۵۳	۹,۹۹۱	دیواندره
۱۵۰	-۵۱۳	۲۴۷۹	۱۱	۱۹۶۶	۱,۹۷۷	۲۰۲۱	۶,۶۲۷	سروآباد
۶۴۹	-۲,۴۹۴	۹۷۰۸	۲۴	۷۲۱۴	۷,۲۳۸	۷۴۰۲	۲۴,۹۹۷	سقز
۱۵۶۸	-۲,۰۹۴	۲۷۹۱۲	۱۶۱	۲۵۸۱۸	۲۵,۹۷۹	۱۴۲۲۵	۶۹,۶۸۴	سندج
۵۰۳	-۱,۲۹۱	۶۵۷۶	۱۲	۵۲۸۵	۵,۲۹۷	۵۵۲۳	۱۷,۸۹۹	قروه
۳۹۹	-۱,۴۵۸	۴۵۷۱	۱۱	۳۱۱۳	۳,۱۲۴	۴۱۶۰	۱۲,۲۵۴	کامیاران
۸۴۹	-۷۷۹	۷۹۶۲	۳۳	۷۱۸۳	۷,۲۱۶	۸۲۶۴	۲۴,۲۹۱	مریوان

۱- به دلیل وجود جابجایی‌های درون استانی، سطرهای این جدول قابل جمع نیستند

۲- اطلاعات مندرج در جدول، مربوط به آخرین جابجایی انجام شده توسط مهاجران می‌باشد. بنابراین مهاجران وارد شده از خارج در صورتی که بیش از یکبار در داخل کشور جابجا شوند، در آخرین جابجایی به عنوان مهاجران داخلی منظور می‌شوند.

۳- به توجه به این که در سرشماری از تعداد مهاجرانی که به خارج از کشور عزیمت کرده‌اند اطلاعی در دست نیست لذا مهاجران خارج از کشور در محاسبه تعداد خالص مهاجران لحاظ نشده است.

نمودار ۲۰-۳- تعداد خالص مهاجران استان کردستان طی دوره ۹۰-۱۳۸۵



نقشه تقسیمات استان کرمان به تفکیک شهرستان سال ۱۳۹۰



استان کرمان

بر اساس نتایج سرشماری عمومی نفوس و مسکن سال ۱۳۹۰، در دوره‌ی زمانی ۹۰ - ۱۳۸۵، در مجموع تعداد ۳۸۰۲۷ نفر از سایر استان‌های کشور به استان کرمان مهاجرت کرده‌اند. در سالهای ۹۰ - ۱۳۸۵ تعداد ۴۴۴۰۹ نفر نیز از استان کرمان خارج شده و به استان‌های دیگر کشور مهاجرت کرده‌اند. بر اساس اطلاعات فوق تعداد خالص مهاجران استان در دوره‌ی زمانی مورد بحث، بدون در نظر گرفتن مهاجرانی که از خارج کشور آمده یا به خارج کشور رفته‌اند و نیز مهاجرانی که استان محل اقامت قبلی آنان نامعلوم است، ۶۳۸۲- نفر بوده است. تعداد کل مهاجران استان در این دوره‌ی زمانی ۲۱۲۹۶۰ نفر بوده است.

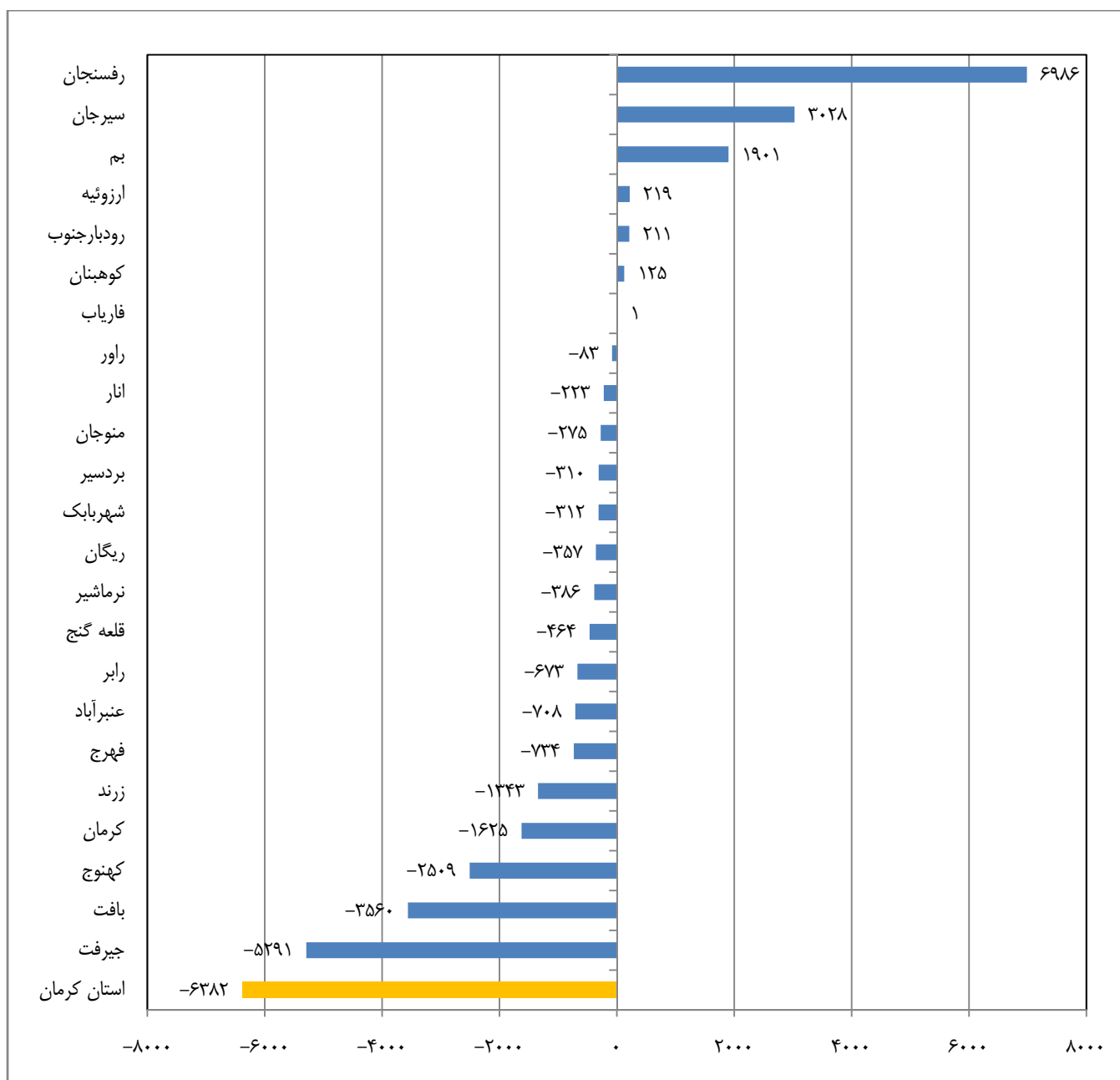
در مجموع استان کرمان از ۲۳ شهرستان تشکیل شده که ۱۶ شهرستان آن مهاجرپرست و ۷ شهرستان دیگر مهاجرپذیر هستند. شهرستان رفسنجان با تعداد خالص مهاجرت ۶۹۸۶ نفر، مهاجرپذیرترین شهرستان استان می‌باشد. شهرستان جیرفت با تعداد خالص مهاجرت ۵۲۹۱- نفر، مهاجرپرست‌ترین شهرستان استان تلقی می‌شود.

جدول ۲۱-۳- مهاجرت شهرستانی استان کرمان طی دوره ۹۰-۱۳۸۵

مبدأ مهاجرت اظهار نشده	تعداد خالص مهاجران ^(۳)	مهاجران وارد شده به یا خارج شده از استان/شهرستان				مهاجران جابجا شده در داخل استان/شهرستان	کل مهاجران	شرح ^(۱)
		مهاجران خارج شده	مهاجران وارد شده		جمع			
			از خارج از کشور ^(۲)	از داخل کشور				
۱۰۵۲۹	-۶,۳۸۲	۴۴,۴۰۹	۳۷۸۹	۳۸,۰۲۷	۴۱,۸۱۶	۱۱۶,۲۰۶	۲۱۲,۹۶۰	کل استان
۵۲	۲۱۹	۶۸۰	۱	۸۹۹	۹۰۰	۹۷۸	۲,۶۱۰	ارزوئیه
۱۳۵	-۲۲۳	۱,۱۶۷	۹۴	۹۴۴	۱,۰۳۸	۶۹۸	۳,۰۳۸	انار
۲۲۵	-۳,۵۶۰	۵,۴۶۹	۸	۱۹۰۹	۱,۹۱۷	۲۴۳۶	۱۰,۰۴۷	بافت
۲۰۹	-۳۱۰	۲,۴۹۷	۱۴	۲۱۸۷	۲,۲۰۱	۱۳۱۰	۶,۲۱۷	بردسیر
۱۲۷۸	۱,۹۰۱	۵,۵۲۱	۲۵۲	۷۴۲۲	۷,۶۷۴	۲۷۶۶	۱۷,۲۳۹	بم
۴۷۶	-۵,۲۹۱	۸,۶۰۱	۵۷۸	۳۳۱۰	۳,۸۸۸	۴۲۰۷	۱۷,۱۷۲	جیرفت
۵۰	-۶۷۳	۱,۲۵۹	۱	۵۸۶	۵۸۷	۲۰۰	۲,۰۹۶	رابر
۱۴۱	-۸۳	۱,۳۶۵	۹	۱۲۸۲	۱,۲۹۱	۹۶۶	۳,۷۶۳	راور
۱۵۸۵	۶,۹۸۶	۷,۷۶۸	۵۶۷	۱۴۷۵۴	۱۵,۳۲۱	۸۸۵۲	۳۳,۵۲۶	رفسنجان
۹۳	۲۱۱	۱۱۳	۱۱۷	۳۲۴	۴۴۱	۱۸۵۱	۲,۴۹۸	رودبار جنوب
۸۸	-۳۵۷	۶۳۵	۱۶	۲۷۸	۲۹۴	۱۱۴۰	۲,۱۵۷	ریگان
۵۹۳	-۱,۳۴۳	۴,۵۹۵	۸۳	۳۲۵۲	۳,۳۳۵	۶۵۰۲	۱۵,۰۲۵	زرنند
۹۴۷	۳,۰۲۸	۸,۲۹۴	۲۴۶	۱۱۳۲۲	۱۱,۵۶۸	۶۶۶۲	۲۷,۴۷۱	سیرجان
۲۴۴	-۳۱۲	۳,۳۰۴	۱۶۹	۲۹۹۲	۳,۱۶۱	۱۱۷۹	۷,۸۸۸	شهربابک
۱۱۶	-۷۰۸	۹۹۰	۱۰۳	۲۸۲	۳۸۵	۱۰۳۴	۲,۵۲۵	عنبرآباد
۱۳۵	۱	۴۸۵	۱۴	۴۸۶	۵۰۰	۱۲۱۹	۲,۳۳۹	فاریاب
۹۶	-۷۳۴	۸۶۸	۶	۱۳۴	۱۴۰	۷۹	۱,۱۸۳	فهرج
۸۰	-۴۶۴	۶۸۴	۱۲	۲۲۰	۲۳۲	۱۱۴۹	۲,۱۴۵	قلعه گنج
۳۴۱۲	-۱,۶۲۵	۳۳,۴۵۰	۱۲۸۴	۳۱۸۲۵	۳۳,۱۰۹	۱۸۵۷۳	۸۸,۵۴۴	کرمان
۲۵۰	-۲,۵۰۹	۴,۱۴۰	۱۳۳	۱۶۳۱	۱,۷۶۴	۱۰۷۸	۷,۲۳۲	کهنوج
۴۷	۱۲۵	۹۰۵	۱	۱۰۳۰	۱,۰۳۱	۲۵۱	۲,۲۳۴	کوهبنان
۱۷۳	-۲۷۵	۱,۱۹۱	۶۷	۹۱۶	۹۸۳	۱۲۷۴	۳,۶۲۱	منوجان
۱۰۴	-۳۸۶	۷۴۸	۱۴	۳۶۲	۳۷۶	۱۴۸۲	۲,۷۱۰	نرماشیر

۱- به دلیل وجود جابجایی‌های درون استانی، سطرهای این جدول قابل جمع نیستند.
 ۲- اطلاعات مندرج در جدول، مربوط به آخرین جابجایی انجام شده توسط مهاجران می‌باشد. بنابراین مهاجران وارد شده از خارج در صورتی که بیش از یکبار در داخل کشور جابجا شوند، در آخرین جابجایی به عنوان مهاجران داخلی منظور می‌شوند.
 ۳- به توجه به این که در سرشماری از تعداد مهاجرانی که به خارج از کشور عزیمت کرده‌اند اطلاعی در دست نیست لذا مهاجران خارج از کشور در محاسبه تعداد خالص مهاجران لحاظ نشده است.

نمودار ۲۱-۳- تعداد خالص مهاجران استان کرمان طی دوره ۹۰-۱۳۸۵



مرکز آمار ایران

نقشه تقسیمات استان کرمانشاه به تفکیک شهرستان سال ۱۳۹۰



علائم	
—	مرز استان
—	مرز شهرستان
⊙	مرکز استان
•	مرکز شهرستان

استان کرمانشاه

بر اساس نتایج سرشماری عمومی نفوس و مسکن سال ۱۳۹۰، در دوره‌ی زمانی ۹۰ - ۱۳۸۵، در مجموع تعداد ۳۹۲۶۲ نفر از سایر استان‌های کشور به استان کرمانشاه مهاجرت کرده‌اند. در سالهای ۹۰ - ۱۳۸۵ تعداد ۷۷۹۸۱ نفر نیز از استان کرمانشاه خارج شده و به استان‌های دیگر کشور مهاجرت کرده‌اند. بر اساس اطلاعات فوق تعداد خالص مهاجران استان در دوره‌ی زمانی مورد بحث، بدون در نظر گرفتن مهاجرانی که از خارج کشور آمده یا به خارج کشور رفته‌اند و نیز مهاجرانی که استان محل اقامت قبلی آنان نامعلوم است، ۳۸۷۱۹- نفر بوده است. تعداد کل مهاجران استان در این دوره‌ی زمانی ۱۹۱۵۹۳ نفر بوده است.

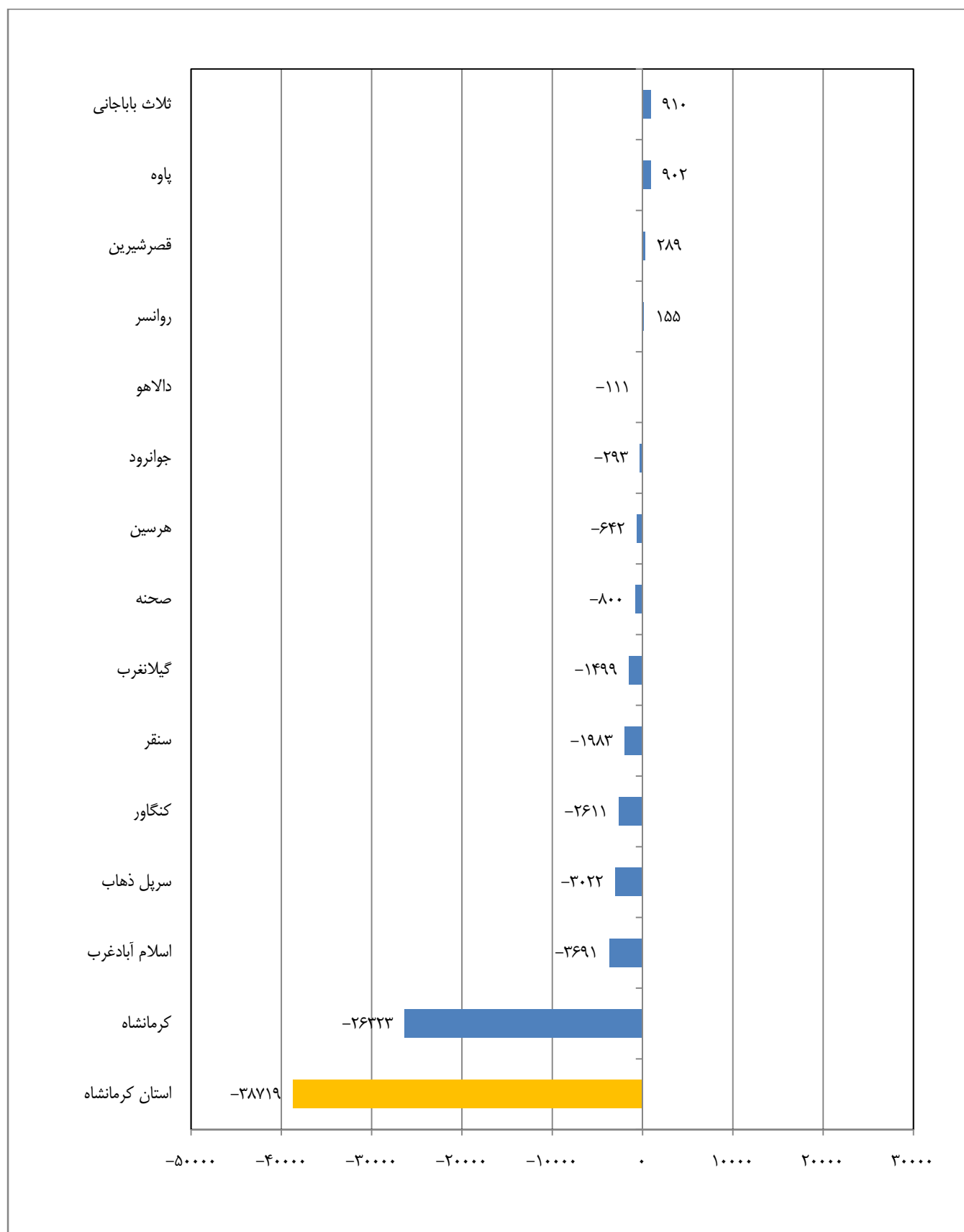
در مجموع استان کرمانشاه از ۱۴ شهرستان تشکیل شده که ۱۰ شهرستان آن مهاجرفرست و ۴ شهرستان دیگر مهاجرپذیر هستند. شهرستان ثلاث باباجانی با تعداد خالص مهاجرت ۹۱۰ نفر، مهاجرپذیرترین شهرستان استان می‌باشد. شهرستان کرمانشاه با تعداد خالص مهاجرت ۲۶۳۲۳- نفر، مهاجرفرست‌ترین شهرستان استان تلقی می‌شود.

جدول ۲۲-۳- مهاجرت شهرستانی استان کرمانشاه طی دوره ۹۰-۱۳۸۵

مبدأ مهاجرت اظهار نشده	تعداد خالص مهاجران ^(۳)	مهاجران وارد شده به یا خارج شده از استان/شهرستان				مهاجران جابجا شده در داخل استان/شهرستان	کل مهاجران	شرح ^(۱)
		مهاجران وارد شده			مهاجران خارج شده			
		جمع	از داخل کشور	از خارج از کشور ^(۲)				
۶۶۸۰	-۳۸۷۱۹	۷۷,۹۸۱	۳۳۶	۳۹,۲۶۲	۳۹,۵۹۸	۶۷۳۳۴	۱۹۱,۵۹۳	کل استان
۴۸۹	-۳۶۹۱	۷۱۵۴	۶	۳۴۶۳	۳,۴۶۹	۲۶۱۳	۱۳,۷۲۵	اسلام‌آباد غرب
۲۲۷	۹۰۲	۲۴۵۹	۱۷	۳۳۶۱	۳,۳۷۸	۲۶۶۱	۸,۷۲۵	پاوه
۱۸۳	۹۱۰	۸۷۲	۳۸	۱۷۸۲	۱,۸۲۰	۲۱۲۷	۵,۰۰۲	ثلاث باباجانی
۱۹۷	-۲۹۳	۲۰۶۶	۱۵	۱۷۷۳	۱,۷۸۸	۱۵۱۴	۵,۵۶۵	جوانرود
۶۶	-۱۱۱	۱۱۳۱	۱۳	۱۰۲۰	۱,۰۳۳	۳۶۵	۲,۵۹۵	دالاهو
۱۷۳	۱۵۵	۱۵۶۸	۴	۱۷۲۳	۱,۷۲۷	۱۳۹۶	۴,۸۶۴	روانسر
۲۸۲	-۳۰۲۲	۴۱۸۱	۱۹	۱۱۵۹	۱,۱۷۸	۴۲۶	۶,۰۶۷	سرپل ذهاب
۲۲۳	-۱۹۸۳	۳۶۷۵	۶	۱۶۹۲	۱,۶۹۸	۲۳۶۲	۷,۹۵۸	سنقر
۳۰۶	-۸۰۰	۲۳۶۹	۶	۱۵۶۹	۱,۵۷۵	۲۵۷۳	۶,۸۲۳	صحنه
۱۲۸	۲۸۹	۲۰۶۸	۰	۲۳۵۷	۲,۳۵۷	۵۸۰	۵,۱۳۳	قصرشیرین
۳۷۶۲	-۲۶۳۲۳	۶۶۹۸۳	۲۰۶	۴۰۶۶۰	۴۰,۸۶۶	۲۱۱۴۴	۱۳۲,۷۵۵	کرمانشاه
۲۶۸	-۲۶۱۱	۳۹۶۶	۰	۱۳۵۵	۱,۳۵۵	۱۸۲۲	۷,۴۱۱	کنگاور
۱۵۳	-۱۴۹۹	۲۸۸۹	۶	۱۳۹۰	۱,۳۹۶	۵۱۲	۴,۹۵۰	گیلانغرب
۲۲۳	-۶۴۲	۲۹۰۲	۰	۲۲۶۰	۲,۲۶۰	۹۳۷	۶,۳۲۲	هرسین

- ۱- به دلیل وجود جابجایی‌های درون استانی، سطرهای این جدول قابل جمع نیستند
- ۲- اطلاعات مندرج در جدول، مربوط به آخرین جابجایی انجام شده توسط مهاجران می‌باشد. بنابراین مهاجران وارد شده از خارج در صورتی که بیش از یکبار در داخل کشور جابجا شوند، در آخرین جابجایی به عنوان مهاجران داخلی منظور می‌شوند.
- ۳- به توجه به این که در سرشماری از تعداد مهاجرانی که به خارج از کشور عزیمت کرده‌اند اطلاعی در دست نیست لذا مهاجران خارج از کشور در محاسبه تعداد خالص مهاجران لحاظ نشده است.

نمودار ۲۲-۳- تعداد خالص مهاجران استان کرمانشاه طی دوره ۹۰-۱۳۸۵



نقشه تقسیمات استان کهگیلویه و بویراحمد به تفکیک شهرستان سال ۱۳۹۰



علائم	
—	مرز استان
—	مرز شهرستان
⊙	مرکز استان
•	مرکز شهرستان

استان کهگیلویه و بویر احمد

بر اساس نتایج سرشماری عمومی نفوس و مسکن سال ۱۳۹۰، در دوره‌ی زمانی ۹۰ - ۱۳۸۵، در مجموع تعداد ۱۲۹۹۹ نفر از سایر استان‌های کشور به استان کهگیلویه و بویر احمد مهاجرت کرده‌اند. در سالهای ۹۰ - ۱۳۸۵ تعداد ۱۷۳۵۱ نفر نیز از استان کهگیلویه و بویر احمد خارج شده و به استان‌های دیگر کشور مهاجرت کرده‌اند. بر اساس اطلاعات فوق تعداد خالص مهاجران استان در دوره‌ی زمانی مورد بحث، بدون در نظر گرفتن مهاجرانی که از خارج کشور آمده یا به خارج کشور رفته‌اند و نیز مهاجرانی که استان محل اقامت قبلی آنان نامعلوم است، ۴۳۵۲- نفر بوده است. تعداد کل مهاجران استان در این دوره‌ی زمانی ۸۲۵۲۶ نفر بوده است.

در مجموع استان کهگیلویه و بویر احمد از ۷ شهرستان تشکیل شده که ۵ شهرستان آن مهاجر فرست و ۲ شهرستان دیگر مهاجر پذیر هستند. شهرستان بویر احمد با تعداد خالص مهاجرت ۴۶۹۵ نفر، مهاجر پذیرترین شهرستان استان می‌باشد. شهرستان کهگیلویه با تعداد خالص مهاجرت ۶۸۱۰- نفر، مهاجر فرست‌ترین شهرستان استان تلقی می‌شود.

جدول ۲۳-۳- مهاجرت شهرستانی استان کهگیلویه و بویر احمد طی دوره ۹۰-۱۳۸۵

مبدأ مهاجرت اظهار نشده	تعداد خالص مهاجران ^(۳)	مهاجران وارد شده به یا خارج شده از استان/شهرستان			مهاجران جابجا شده در داخل استان/شهرستان	کل مهاجران	شرح ^(۱)	
		مهاجران خارج شده	مهاجران وارد شده					
			از خارج از کشور ^(۳)	از داخل کشور				جمع
۳۳۳۹	-۴۳۵۲	۱۷۳۵۱	۱۷۵	۱۲۹۹۹	۱۳۱۷۴	۴۸۶۶۲	۸۲۵۲۶	کل استان
۱۰۴	۷۶	۹۹۵	۵	۱۰۷۱	۱۰۷۶	۹۶۴	۳۱۳۹	باشت
۳۹۴	-۱۰۴۲	۱۳۳۸	۰	۲۹۶	۲۹۶	۲۴۶۱	۴۴۸۹	بهمئی
۱۱۸۵	۴۶۹۵	۸۳۷۴	۱۲۰	۱۳۰۶۹	۱۳۱۸۹	۱۴۸۱۳	۳۷۵۶۱	بویر احمد
۱۴۰	-۱۸۴	۱۱۶۹	۲	۹۸۵	۹۸۷	۸۳۲	۳۱۲۸	چرام
۲۷۱	-۳۱۳	۱۵۸۰	۱۹	۱۲۶۷	۱۲۸۶	۱۶۱۷	۴۷۵۴	دنا
۷۵۴	-۶۸۱۰	۱۰۲۲۵	۱۶	۳۴۱۵	۳۴۳۱	۹۷۴۳	۲۴۱۵۳	کهگیلویه
۴۹۱	-۷۷۴	۷۷۵۰	۱۳	۶۹۷۶	۶۹۸۹	۴۱۵۲	۱۹۳۸۲	گچساران

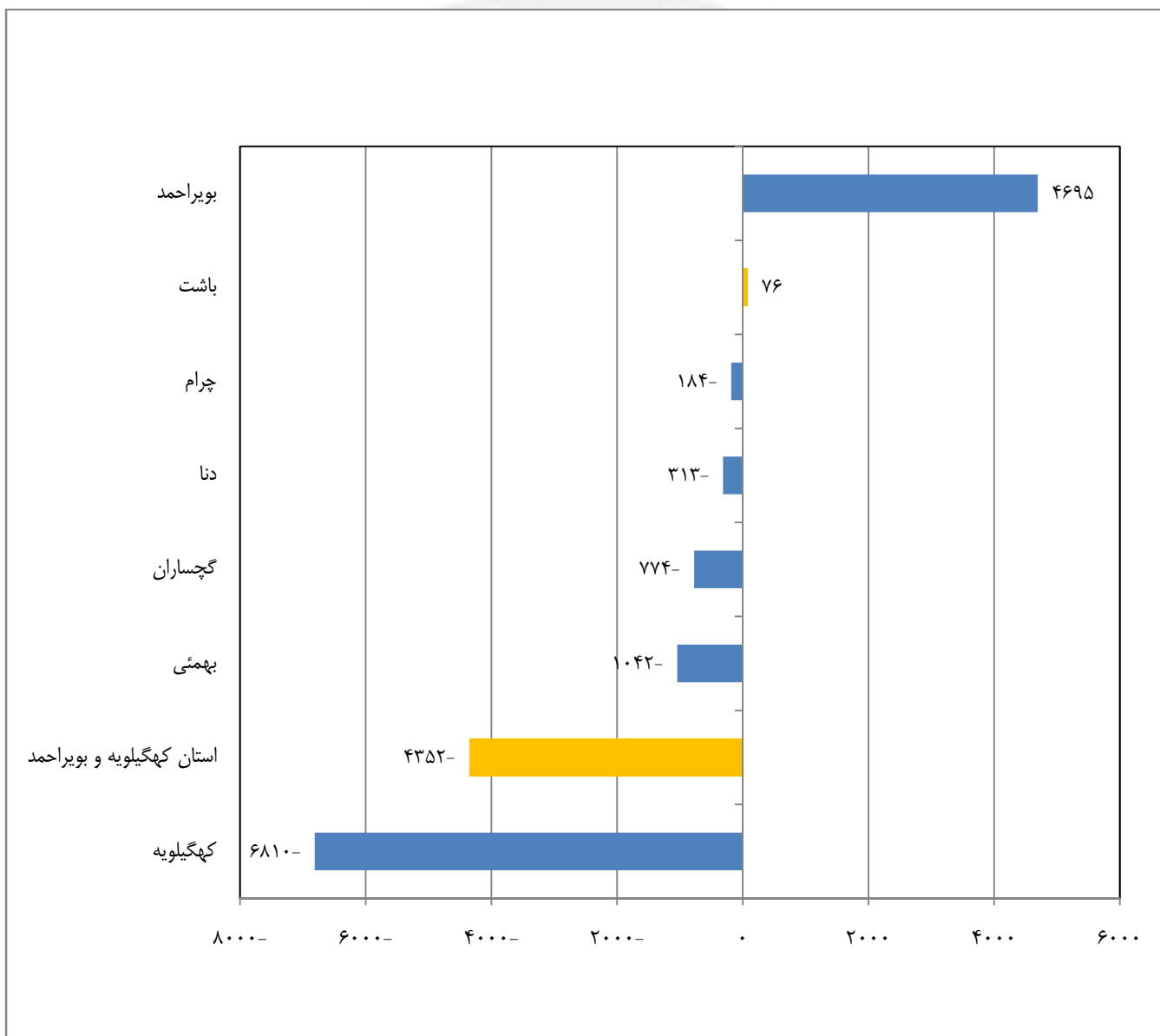
۱- به دلیل وجود جابجایی‌های درون استانی، سطرهای این جدول قابل جمع نیستند

۲- اطلاعات مندرج در جدول، مربوط به آخرین جابجایی انجام شده توسط مهاجران می‌باشد. بنابراین مهاجران وارد شده از خارج در صورتی که بیش از یکبار در داخل کشور جابجا شوند، در آخرین جابجایی به عنوان مهاجران داخلی منظور می‌شوند.

۳- به توجه به این که در سرشماری از تعداد مهاجرانی که به خارج از کشور عزیمت کرده‌اند اطلاعاتی در دست نیست لذا مهاجران خارج از کشور در محاسبه تعداد خالص مهاجران لحاظ نشده است.

مرکز آمار ایران

نمودار ۲۳-۳- تعداد خالص مهاجران استان کهگیلویه و بویراحمد طی دوره ۹۰-۱۳۸۵



مرکز آمار ایران

نقشه تقسیمات استان گلستان به تفکیک شهرستان سال ۱۳۹۰



علائم	
—	مرز استان
—	مرز شهرستان
⊙	مرکز استان
•	مرکز شهرستان

استان گلستان

بر اساس نتایج سرشماری عمومی نفوس و مسکن سال ۱۳۹۰، در دوره‌ی زمانی ۹۰ - ۱۳۸۵، در مجموع تعداد ۵۱۳۰۸ نفر از سایر استان‌های کشور به استان گلستان مهاجرت کرده‌اند. در سالهای ۹۰ - ۱۳۸۵ تعداد ۳۷۵۵۸ نفر نیز از استان گلستان خارج شده و به استان‌های دیگر کشور مهاجرت کرده‌اند. بر اساس اطلاعات فوق تعداد خالص مهاجران استان در دوره‌ی زمانی مورد بحث، بدون در نظر گرفتن مهاجرانی که از خارج کشور آمده یا به خارج کشور رفته‌اند و نیز مهاجرانی که استان محل اقامت قبلی آنان نامعلوم است، ۱۳۷۵۰ نفر بوده است. تعداد کل مهاجران استان در این دوره‌ی زمانی ۱۸۸۷۳۶ نفر بوده است.

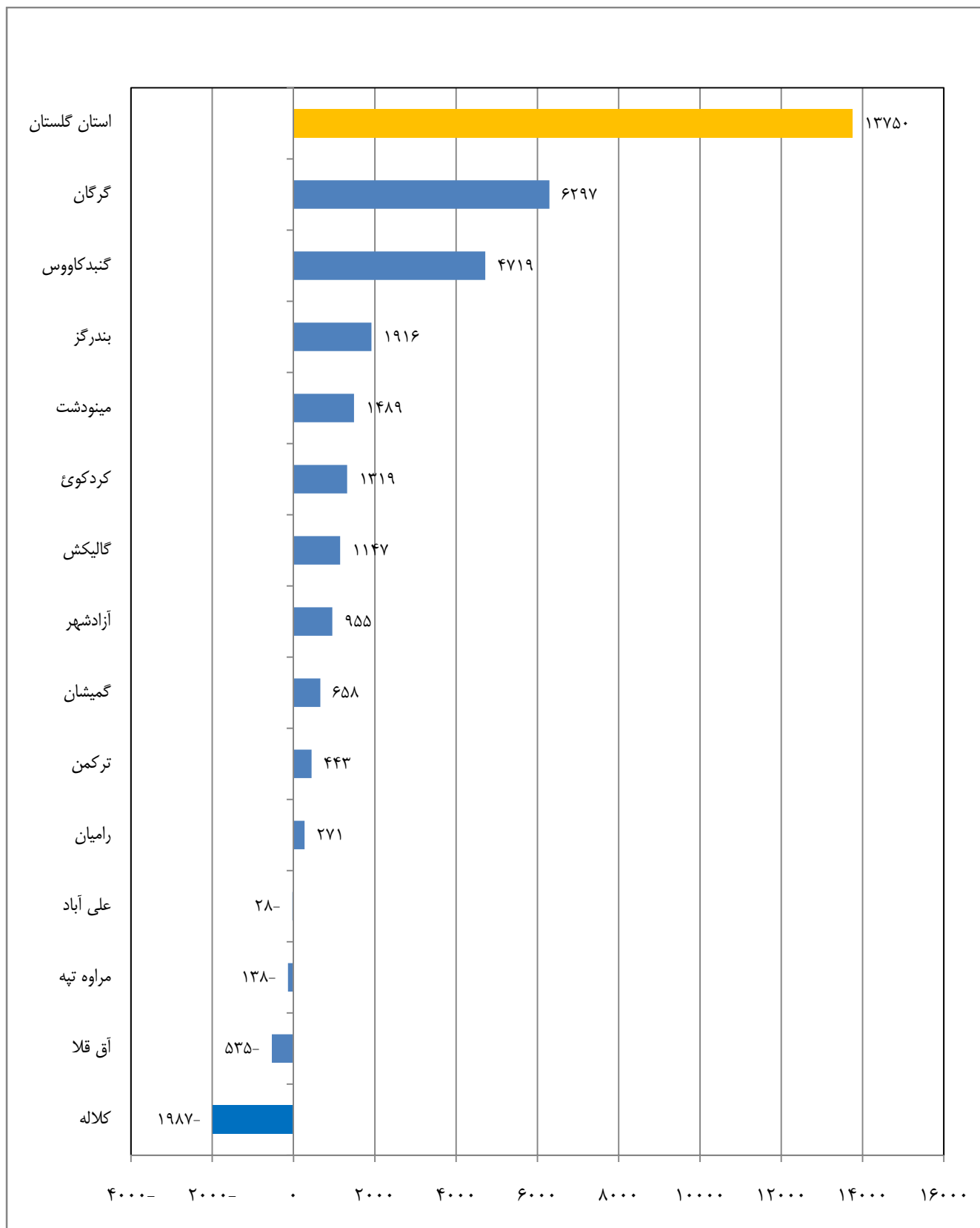
در مجموع استان گلستان از ۱۴ شهرستان تشکیل شده که ۴ شهرستان آن مهاجرپرست و ۱۰ شهرستان دیگر مهاجرپذیر هستند. شهرستان گرگان با تعداد خالص مهاجرت ۶۲۹۷ نفر، مهاجرپذیرترین شهرستان استان می‌باشد. شهرستان کلاله با تعداد خالص مهاجرت ۱۹۸۷- نفر، مهاجرپرست‌ترین شهرستان استان تلقی می‌شود.

جدول ۲۴-۳- مهاجرت شهرستانی استان گلستان طی دوره ۹۰-۱۳۸۵

میداً مهاجرت اظهار نشده	تعداد خالص مهاجران ^(۳)	مهاجران وارد شده به یا خارج شده از استان/شهرستان				مهاجران جابجا شده در داخل استان/شهرستان	کل مهاجران	شرح ^(۱)
		مهاجران خارج شده	مهاجران وارد شده					
			از خارج از کشور ^(۲)	از داخل کشور	جمع			
۶۶۱۷	۱۳۷۵۰	۳۷,۵۵۸	۷۸۵	۵۱,۳۰۸	۵۲,۰۹۳	۹۲۴۶۸	۱۸۸,۷۳۶	کل استان
۳۶۲	۹۵۵	۵۱۸۶	۱۷	۶۱۴۱	۶,۱۵۸	۳۳۸۷	۱۵,۰۹۳	آزادشهر
۵۰۲	-۵۳۵	۲۵۵۴	۳۸	۲۰۱۹	۲,۰۵۷	۳۵۰۰	۸,۶۱۴	آق قلا
۱۹۶	۱۹۱۶	۲۲۱۸	۶	۴۱۳۴	۴,۱۴۰	۲۳۶۳	۸,۹۱۷	بندرگز
۱۸۷	۴۴۳	۳۰۸۴	۱۰	۳۵۲۷	۳,۵۳۷	۹۵۸	۷,۷۶۶	ترکمن
۱۹۳	۲۷۱	۲۴۱۸	۵	۲۶۸۹	۲,۶۹۴	۱۴۶۸	۶,۷۷۳	رامیان
۷۶۶	-۲۸	۴۷۴۱	۳	۴۷۱۳	۴,۷۱۶	۴۸۹۶	۱۵,۱۱۹	علی آباد
۳۳۹	۱۳۱۹	۲۱۴۳	۵	۳۴۶۲	۳,۴۶۷	۱۲۵۶	۷,۲۰۵	کردکوی
۳۳۸	-۱۹۸۷	۴۶۲۵	۲	۲۶۳۸	۲,۶۴۰	۶۱۴۳	۱۳,۷۴۶	کلاله
۲۹۵	۱۱۴۷	۲۰۰۸	۵	۳۱۵۵	۳,۱۶۰	۱۷۸۳	۷,۲۴۶	گالیکش
۱۹۰۷	۶۲۹۷	۲۴۱۳۲	۵۳۹	۳۰,۴۲۹	۳۰,۹۶۸	۱۲۸۶۹	۶۹,۸۷۶	گرگان
۱۵۸	۶۵۸	۱۰۴۹	۰	۱۷۰۷	۱,۷۰۷	۱۰۰۷	۳,۹۲۱	گمیشان
۹۸۱	۴۷۱۹	۱۱۹۲۱	۱۴۹	۱۶۶۴۰	۱۶,۷۸۹	۱۳۹۳۳	۴۳,۶۲۴	گنبدکاووس
۱۰۳	-۱۳۸	۱۲۱۵	۳	۱۰۷۷	۱,۰۸۰	۲۵۶۱	۴,۹۵۹	مراوه تپه
۲۸۹	۱۴۸۹	۳۸۱۷	۳	۵۳۰۶	۵,۳۰۹	۲۷۹۱	۱۲,۲۰۶	مینودشت

- ۱- به دلیل وجود جابجایی‌های درون استانی، سطرهای این جدول قابل جمع نیستند
 - ۲- اطلاعات مندرج در جدول، مربوط به آخرین جابجایی انجام شده توسط مهاجران می‌باشد. بنابراین مهاجران وارد شده از خارج در صورتی که بیش از یکبار در داخل کشور جابجا شوند، در آخرین جابجایی به عنوان مهاجران داخلی منظور می‌شوند.
 - ۳- به توجه به این که در سرشماری از تعداد مهاجرانی که به خارج از کشور عزیمت کرده‌اند اطلاعی در دست نیست لذا مهاجران خارج از کشور در محاسبه تعداد خالص مهاجران لحاظ نشده است.
- است.

نمودار ۲۴-۳- تعداد خالص مهاجران استان گلستان طی دوره ۹۰-۱۳۸۵



نقشه تقسیمات استان گیلان به تفکیک شهرستان سال ۱۳۹۰



علائم	
—	مرز استان
—	مرز شهرستان
●	مرکز استان
•	مرکز شهرستان

استان گیلان

بر اساس نتایج سرشماری عمومی نفوس و مسکن سال ۱۳۹۰، در دوره‌ی زمانی ۹۰ - ۱۳۸۵، در مجموع تعداد ۸۶۷۰۵ نفر از سایر استان‌های کشور به استان گیلان مهاجرت کرده‌اند. در سالهای ۹۰ - ۱۳۸۵ تعداد ۵۶۶۵۳ نفر نیز از استان گیلان خارج شده و به استان‌های دیگر کشور مهاجرت کرده‌اند. بر اساس اطلاعات فوق تعداد خالص مهاجران استان در دوره‌ی زمانی مورد بحث، بدون در نظر گرفتن مهاجرانی که از خارج کشور آمده یا به خارج کشور رفته‌اند و نیز مهاجرانی که استان محل اقامت قبلی آنان نامعلوم است، ۳۰۰۵۲ نفر بوده است. تعداد کل مهاجران استان در این دوره‌ی زمانی ۲۸۳۸۳۸ نفر بوده است.

در مجموع استان گیلان از ۱۶ شهرستان تشکیل شده که ۳ شهرستان آن مهاجرفرست و ۱۳ شهرستان دیگر مهاجرپذیر هستند. شهرستان رشت با تعداد خالص مهاجرت ۹۶۲۱ نفر، مهاجرپذیرترین شهرستان استان می‌باشد. شهرستان رودبار با تعداد خالص مهاجرت ۱۳۷۲- نفر، مهاجرفرست‌ترین شهرستان استان تلقی می‌شود.

جدول ۲۵-۳- مهاجرت شهرستانی استان گیلان طی دوره ۹۰-۱۳۸۵

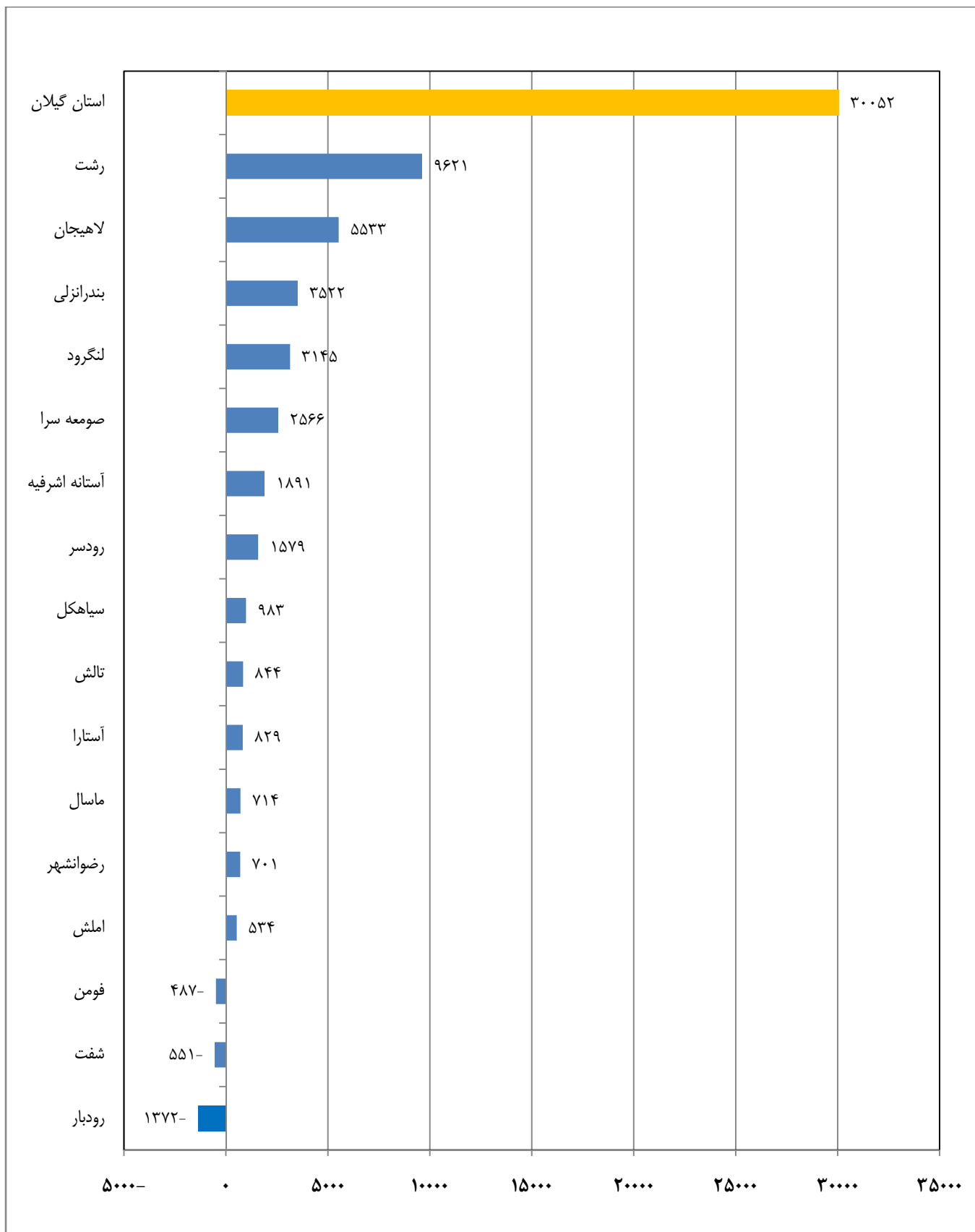
مبدأ مهاجرت اظهار نشده	تعداد خالص مهاجران ^(۳)	مهاجران وارد شده به یا خارج شده از استان/شهرستان				مهاجران جابجا شده در داخل استان/شهرستان	کل مهاجران	شرح ^(۱)
		مهاجران وارد شده			مهاجران خارج شده			
		جمع	از داخل کشور	از خارج از کشور ^(۲)				
۱۰۱۷۳	۳۰۰۵۲	۵۶,۶۵۳	۴۱۲	۱۶,۷۰۵	۱۷,۱۱۷	۱۲۹۸۹۵	۲۸۳,۸۳۸	کل استان
۴۸۳	۸۲۹	۳۳۵۵	۲۳	۴۱۸۴	۴,۲۰۷	۱۹۹۳	۱۰,۰۳۸	آستارا
۲۴۷	۱۸۹۱	۴۰۱۵	۱	۵۹۰۶	۵,۹۰۷	۳۷۷۰	۱۳,۹۳۹	آستانه اشرفیه
۱۳۶	۵۳۴	۲۰۹۹	۰	۲۶۳۳	۲,۶۳۳	۲۰۴۰	۶,۹۰۸	املش
۵۳۰	۳۵۲۲	۶۶۴۵	۱۱۲	۱۰۱۶۷	۱۰,۲۷۹	۲۱۱۳	۱۹,۵۶۷	بندرانزلی
۵۶۷	۸۴۴	۴۳۵۱	۱۳	۵۱۹۵	۵,۲۰۸	۸۲۳۸	۱۸,۳۶۴	تالش
۴۵۳۸	۹۶۲۱	۳۲۴۲۰	۱۶۶	۴۲۰۴۱	۴۲,۲۰۷	۲۸۶۶۴	۱۰۷,۸۲۹	رشت
۲۹۴	۷۰۱	۲۰۸۳	۱۴	۲۷۸۴	۲,۷۹۸	۳۷۱۴	۸,۸۸۹	رضوانشهر
۵۸۶	-۱۳۷۲	۶۴۰۸	۳	۵۰۳۶	۵,۰۳۹	۳۵۲۹	۱۵,۵۶۲	رودبار
۴۲۲	۱۵۷۹	۶۳۶۲	۹	۷۹۴۱	۷,۹۵۰	۸۰۰۴	۲۲,۷۳۸	رودسر
۱۴۹	۹۸۳	۲۱۸۶	۶	۳۱۶۹	۳,۱۷۵	۲۸۶۵	۸,۳۷۵	سیاهکل
۱۲۲	-۵۵۱	۱۷۵۰	۱	۱۱۹۹	۱,۲۰۰	۱۹۵۷	۵,۰۲۹	شفت
۳۱۴	۲۵۶۶	۳۹۱۱	۷	۶۴۷۷	۶,۴۸۴	۵۹۸۰	۱۶,۶۸۹	صومعه سرا
۳۱۵	-۴۸۷	۳۸۴۶	۵	۳۳۵۹	۳,۳۶۴	۳۳۲۶	۱۰,۸۵۱	فومن
۷۷۷	۵۵۳۳	۸۹۳۳	۴۵	۱۴۴۶۶	۱۴,۵۱۱	۵۶۴۱	۲۹,۸۶۲	لاهیجان
۴۹۶	۳۱۴۵	۶۴۱۹	۶	۹۵۶۴	۹,۵۷۰	۶۲۰۰	۲۲,۶۸۵	لنگرود
۱۹۷	۷۱۴	۱۳۳۷	۱	۲۰۵۱	۲,۰۵۲	۲۳۹۴	۵,۹۸۰	ماسال

۱- به دلیل وجود جابجایی‌های درون استانی، سطرهای این جدول قابل جمع نیستند

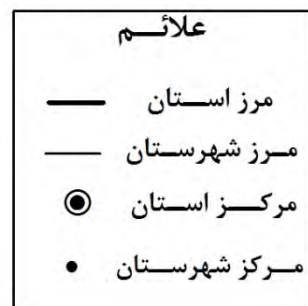
۲- اطلاعات مندرج در جدول، مربوط به آخرین جابجایی انجام شده توسط مهاجران می‌باشد. بنابراین مهاجران وارد شده از خارج در صورتی که بیش از یکبار در داخل کشور جابجا شوند، در آخرین جابجایی به عنوان مهاجران داخلی منظور می‌شوند.

۳- به توجه به این که در سرشماری از تعداد مهاجرانی که به خارج از کشور عزیمت کرده‌اند اطلاعی در دست نیست لذا مهاجران خارج از کشور در محاسبه تعداد خالص مهاجران لحاظ نشده است.

نمودار ۲۵-۳- تعداد خالص مهاجران استان گیلان طی دوره ۹۰-۱۳۸۵



نقشه تقسیمات استان لرستان به تفکیک شهرستان سال ۱۳۹۰



استان لرستان

بر اساس نتایج سرشماری عمومی نفوس و مسکن سال ۱۳۹۰، در دوره‌ی زمانی ۹۰ - ۱۳۸۵، در مجموع تعداد ۲۵۳۹۶ نفر از سایر استان‌های کشور به استان لرستان مهاجرت کرده‌اند. در سالهای ۹۰ - ۱۳۸۵ تعداد ۶۱۳۳۳ نفر نیز از استان لرستان خارج شده و به استان‌های دیگر کشور مهاجرت کرده‌اند. بر اساس اطلاعات فوق تعداد خالص مهاجران استان در دوره‌ی زمانی مورد بحث، بدون در نظر گرفتن مهاجرانی که از خارج کشور آمده یا به خارج کشور رفته‌اند و نیز مهاجرانی که استان محل اقامت قبلی آنان نامعلوم است، ۳۵۹۳۷- نفر بوده است. تعداد کل مهاجران استان در این دوره‌ی زمانی ۱۳۳۳۹۵ نفر بوده است.

در مجموع استان لرستان از ۱۰ شهرستان تشکیل شده که ۸ شهرستان آن مهاجرفرست و ۲ شهرستان دیگر مهاجرپذیر هستند. شهرستان دوره با تعداد خالص مهاجرت ۸۱۵ نفر، مهاجرپذیرترین شهرستان استان می‌باشد. شهرستان خرم آباد با تعداد خالص مهاجرت ۱۸۴۵۱- نفر، مهاجرفرست‌ترین شهرستان استان تلقی می‌شود.

جدول ۲۶-۳- مهاجرت شهرستانی استان لرستان طی دوره ۹۰-۱۳۸۵

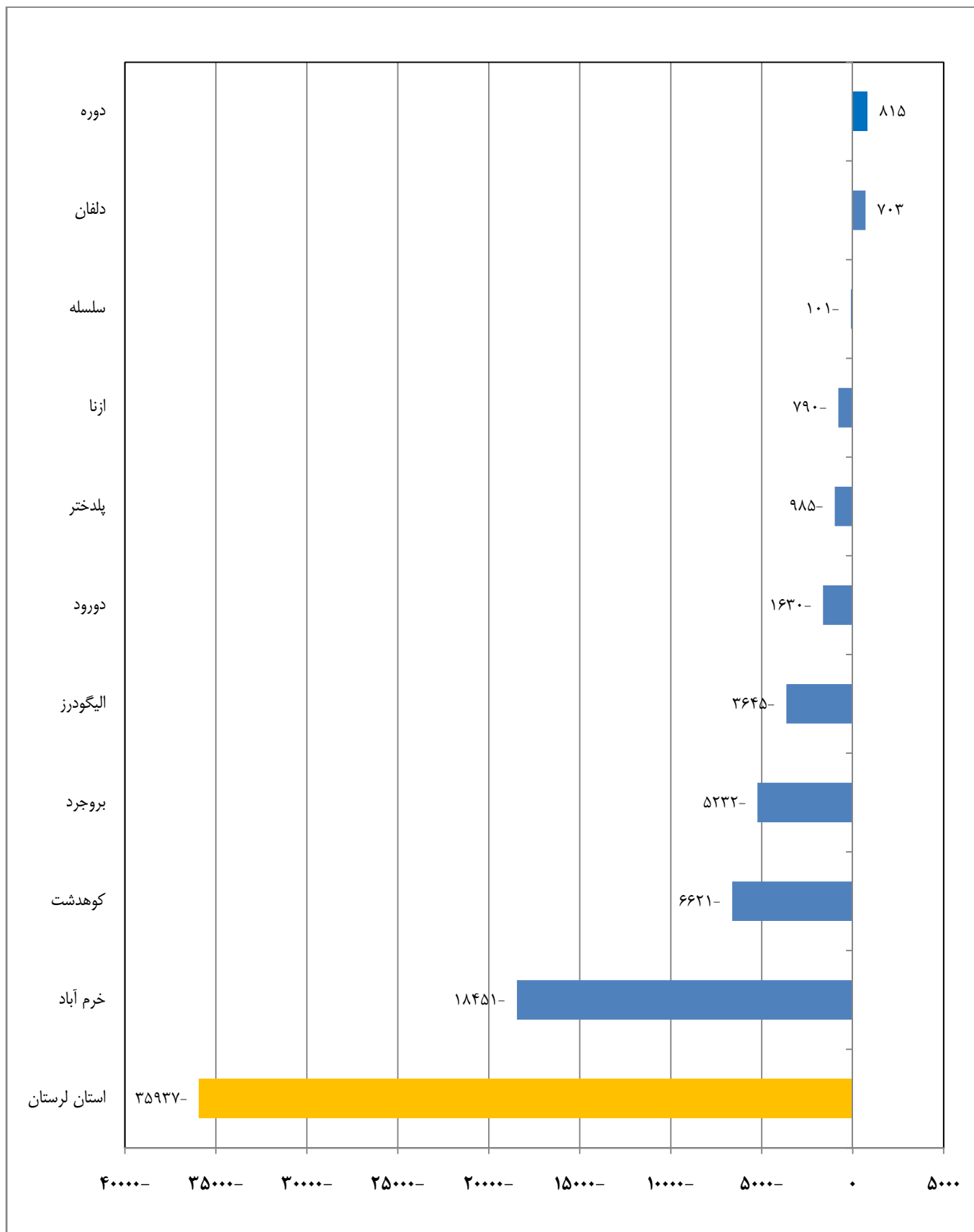
مبدأ مهاجرت اظهار نشده	تعداد خالص مهاجران ^(۳)	مهاجران وارد شده به یا خارج شده از استان/شهرستان				مهاجران جابجا شده در داخل استان/شهرستان	کل مهاجران	شرح ^(۱)
		مهاجران وارد شده			مهاجران خارج شده			
		جمع	از داخل کشور	از خارج از کشور ^(۲)				
۷۷۶۵	-۳۵۹۳۷	۶۱,۳۳۳	۱۴۳	۲۵,۳۹۶	۲۵,۵۳۹	۳۸۷۵۸	۱۳۳,۳۹۵	کل استان
۲۱۴	-۷۹۰	۳۶۰۳	۲	۲۸۱۳	۲,۸۱۵	۱۲۸۱	۷,۹۱۳	ازنا
۷۳۲	-۳۶۴۵	۷۳۴۸	۶۳	۳۷۰۳	۳,۷۶۶	۱۸۹۸	۱۳,۷۴۴	الیگودرز
۱۳۲۲	-۵۲۳۲	۱۵۴۸۰	۲۷	۱۰۲۴۸	۱۰,۲۷۵	۳۴۴۴	۳۰,۵۰۱	بروجرد
۱۷۱	-۹۸۵	۲۴۴۵	۰	۱۴۶۰	۱,۴۶۰	۱۸۰۸	۵,۸۸۴	پلدختر
۳۱۴۰	-۱۸۴۵۱	۳۱۰۷۳	۴۰	۱۲۶۲۲	۱۲,۶۶۲	۷۵۷۴	۵۴,۴۴۹	خرم آباد
۶۲۶	۷۰۳	۱۰۱۷	۷	۱۷۲۰	۱,۷۲۷	۲۱۹۴	۵,۵۶۴	دلفان
۴۶	۸۱۵	۱۵۶	۰	۹۷۱	۹۷۱	۸۹۲	۲,۰۶۵	دوره
۹۱۱	-۱۶۳۰	۵۰۷۱	۲	۳۴۴۱	۳,۴۴۳	۳۱۵۰	۱۲,۵۷۵	دورود
۱۶۷	-۱۰۱	۱۱۹۳	۱	۱۰۹۲	۱,۰۹۳	۱۲۱۳	۳,۶۶۶	سلسله
۴۳۶	-۶۶۲۱	۷۴۱۶	۱	۷۹۵	۷۹۶	۱۸۵۵	۱۰,۵۰۳	کوهدشت

۱- به دلیل وجود جابجایی‌های درون استانی، سطرهای این جدول قابل جمع نیستند

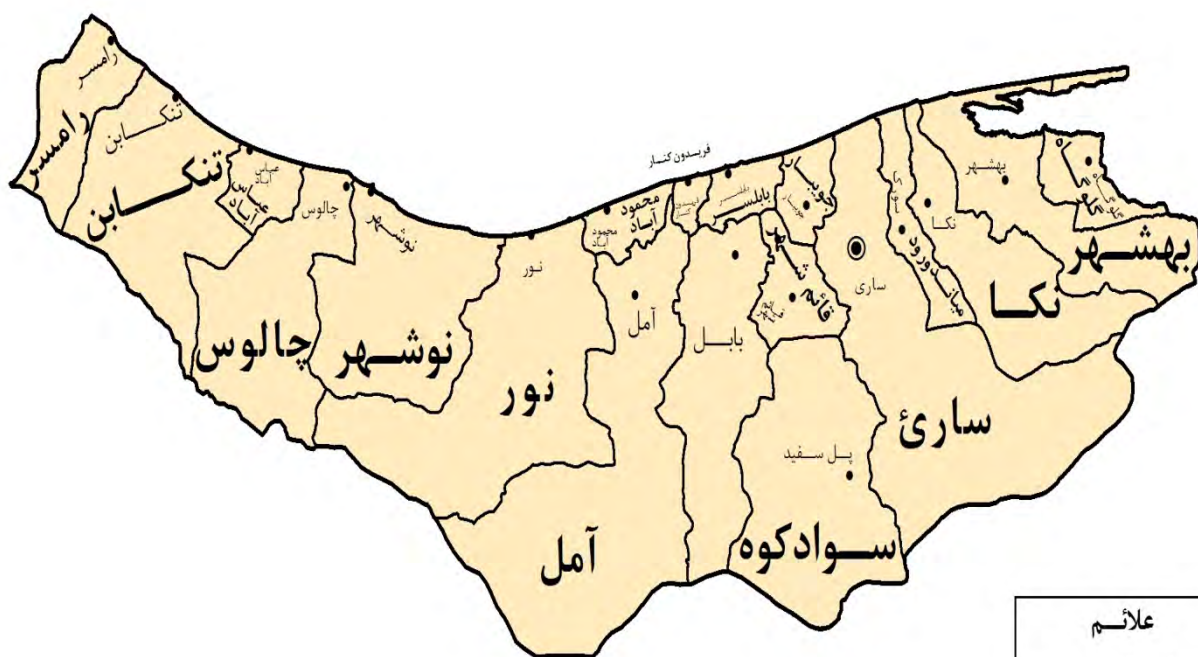
۲- اطلاعات مندرج در جدول، مربوط به آخرین جابجایی انجام شده توسط مهاجران می‌باشد. بنابراین مهاجران وارد شده از خارج در صورتی که بیش از یکبار در داخل کشور جابجا شوند، در آخرین جابجایی به عنوان مهاجران داخلی منظور می‌شوند.

۳- به توجه به این که در سرشماری از تعداد مهاجرانی که به خارج از کشور عزیمت کرده‌اند اطلاعی در دست نیست لذا مهاجران خارج از کشور در محاسبه تعداد خالص مهاجران لحاظ نشده است.

نمودار ۲۶-۳- تعداد خالص مهاجران استان لرستان طی دوره ۹۰-۱۳۸۵



نقشه تقسیمات استان مازندران به تفکیک شهرستان سال ۱۳۹۰



علائم	
—	مرز استان
—	مرز شهرستان
⊙	مرکز استان
•	مرکز شهرستان

مرکز آمار ایران

استان مازندران

بر اساس نتایج سرشماری عمومی نفوس و مسکن سال ۱۳۹۰، در دوره‌ی زمانی ۹۰ - ۱۳۸۵، در مجموع تعداد ۷۹۶۱۱ نفر از سایر استان‌های کشور به استان مازندران مهاجرت کرده‌اند. در سالهای ۹۰ - ۱۳۸۵ تعداد ۵۴۲۲۹ نفر نیز از استان مازندران خارج شده و به استان‌های دیگر کشور مهاجرت کرده‌اند. بر اساس اطلاعات فوق تعداد خالص مهاجران استان در دوره‌ی زمانی مورد بحث، بدون در نظر گرفتن مهاجرانی که از خارج کشور آمده یا به خارج کشور رفته‌اند و نیز مهاجرانی که استان محل اقامت قبلی آنان نامعلوم است، ۲۵۳۸۲ نفر بوده است. تعداد کل مهاجران استان در این دوره‌ی زمانی ۲۹۰۶۱۱ نفر بوده است.

در مجموع استان مازندران از ۱۹ شهرستان تشکیل شده که ۳ شهرستان آن مهاجرفرست و ۱۶ شهرستان دیگر مهاجرپذیر هستند. شهرستان آمل با تعداد خالص مهاجرت ۳۱۴۸ نفر، مهاجرپذیرترین شهرستان استان می‌باشد. شهرستان بهشهر با تعداد خالص مهاجرت ۵۱۷- نفر، مهاجرفرست‌ترین شهرستان استان تلقی می‌شود.

جدول ۲۷-۳- مهاجرت شهرستانی استان مازندران طی دوره ۹۰-۱۳۸۵

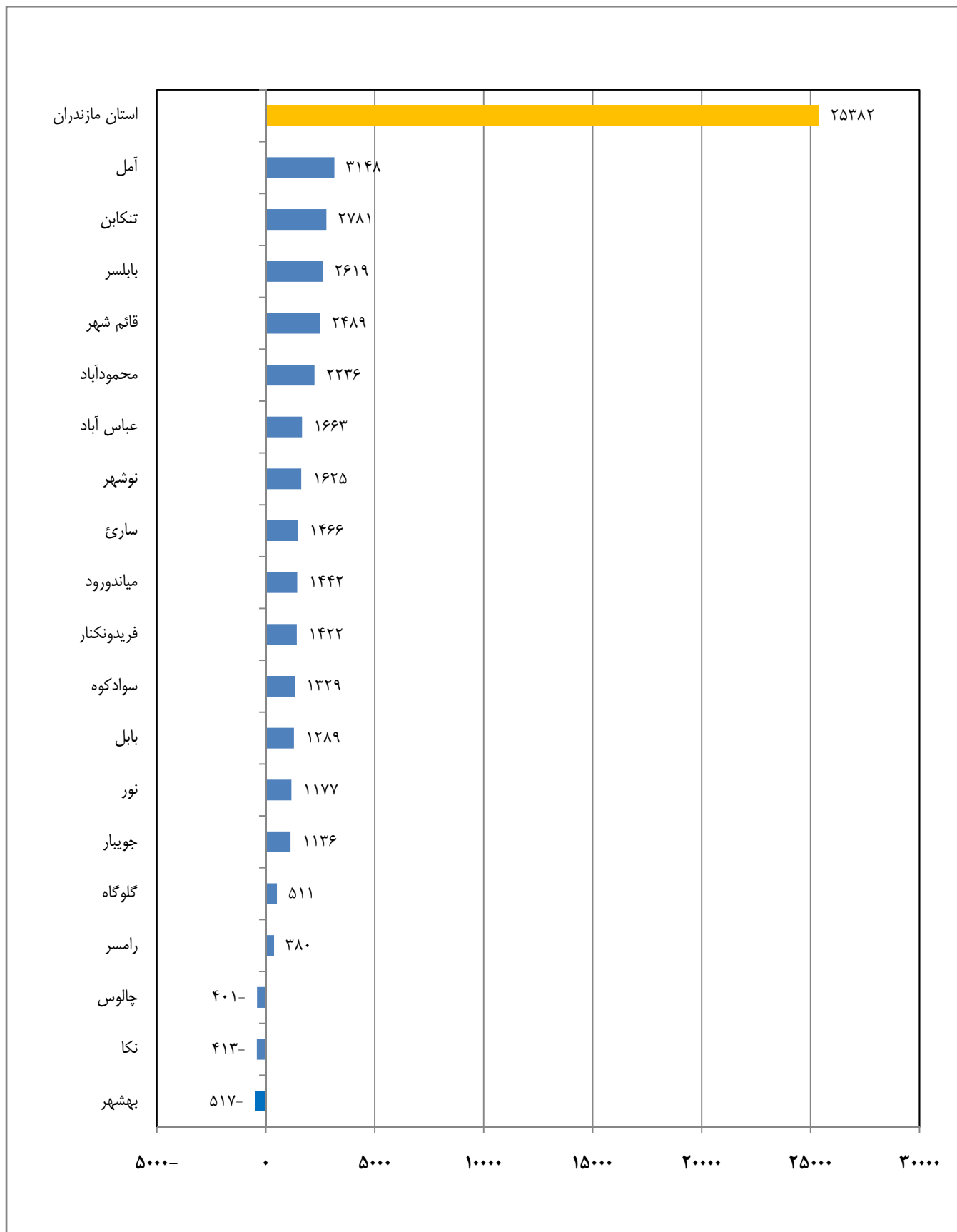
مبدأ مهاجرت اظهار نشده	تعداد خالص مهاجران ^(۳)	مهاجران وارد شده به یا خارج شده از استان/شهرستان				مهاجران جابجا شده در داخل استان/شهرستان	کل مهاجران	شرح ^(۱)
		مهاجران وارد شده			مهاجران خارج شده			
		جمع	از داخل کشور	از خارج از کشور ^(۲)				
۱۳,۱۰۲	۲۵,۳۸۲	۵۴,۲۲۹	۱,۶۲۶	۷۹,۶۱۱	۸۱,۲۳۷	۱۴۲,۰۴۳	۲۹۰,۶۱۱	کل استان
۱,۷۴۷	۳,۱۴۸	۹,۱۳۹	۲۴۶	۱۲,۲۸۷	۱۲,۵۳۳	۱۱,۶۰۱	۳۵,۰۲۰	آمل
۱,۷۳۶	۱,۲۸۹	۱۲,۵۳۰	۱۶۸	۱۳,۸۱۹	۱۳,۹۸۷	۱۸,۷۰۰	۴۶,۹۵۳	بابل
۷۱۷	۲,۶۱۹	۵,۴۸۹	۵۰	۸,۱۰۸	۸,۱۵۸	۳,۷۱۱	۱۸,۰۷۵	بابلسر
۶۳۰	-۵۱۷	۵,۴۳۵	۲۴	۴,۹۱۸	۴,۹۴۲	۲,۹۳۲	۱۳,۹۳۹	بهشهر
۷۲۶	۲,۷۸۱	۵,۸۹۶	۷۴	۸,۶۷۷	۸,۷۵۱	۷,۲۸۹	۲۲,۶۶۲	تنکابن
۲۵۱	۱,۱۳۶	۱,۴۵۳	۴۴	۲,۵۸۹	۲,۶۳۳	۱,۶۷۰	۶,۰۰۷	جویبار
۸۸۹	-۴۰۱	۷,۰۰۷	۳۵	۶,۶۰۶	۶,۶۴۱	۵,۱۰۱	۱۹,۶۳۸	چالوس
۲۵۲	۳۸۰	۳,۵۱۵	۱۸	۳,۸۹۵	۳,۹۱۳	۲,۱۵۱	۹,۸۳۱	رامسر
۱,۸۷۴	۱,۴۶۶	۱۷,۹۱۵	۴۷۰	۱۹,۳۸۱	۱۹,۸۵۱	۱۶,۷۶۹	۵۶,۴۰۹	سارئ
۲۰۹	۱,۳۲۹	۲,۳۵۷	۸	۳,۶۸۶	۳,۶۹۴	۱,۱۷۷	۷,۴۳۷	سوادکوه
۲۷۵	۱,۶۶۳	۹۰۰	۱۱۸	۲,۵۶۳	۲,۶۸۱	۱,۸۹۷	۵,۷۵۳	عباس‌آباد
۲۶۲	۱,۴۲۲	۸۶۷	۱۹	۲,۲۸۹	۲,۳۰۸	۱,۴۲۹	۴,۸۶۶	فریدونکنار
۱,۱۳۴	۲,۴۸۹	۹,۴۰۰	۷۹	۱۱,۸۸۹	۱۱,۹۶۸	۹,۳۰۲	۳۱,۸۰۴	قائم‌شهر
۱۰۵	۵۱۱	۱,۱۲۶	۹	۱,۶۳۷	۱,۶۴۶	۲۸۷	۳,۱۶۴	گلوگاه
۴۱۹	۲,۳۳۶	۲,۵۱۳	۲۸	۴,۷۴۹	۴,۷۷۷	۳,۱۸۲	۱۰,۸۹۱	محمودآباد
۱۲۲	۱,۴۴۲	۱۸۳	۱۴	۱,۶۲۵	۱,۶۳۹	۶۶۱	۲,۶۰۵	میاندورود
۵۱۱	-۴۱۳	۳,۲۲۴	۱۳	۲,۸۱۱	۲,۸۲۴	۲,۴۵۲	۹,۰۱۱	نکا
۵۷۶	۱,۱۷۷	۳,۴۰۹	۶۶	۴,۵۸۶	۴,۶۵۲	۳,۸۴۸	۱۲,۴۸۵	نور
۶۶۷	۱,۶۲۵	۴,۶۷۷	۱۴۳	۶,۳۰۲	۶,۴۴۵	۵,۰۷۸	۱۶,۸۶۷	نوشهر

۱- به دلیل وجود جابجایی‌های درون استانی، سطرهای این جدول قابل جمع نیستند

۲- اطلاعات مندرج در جدول، مربوط به آخرین جابجایی انجام شده توسط مهاجران می‌باشد. بنابراین مهاجران وارد شده از خارج در صورتی که بیش از یکبار در داخل کشور جابجا شوند، در آخرین جابجایی به عنوان مهاجران داخلی منظور می‌شوند.

۳- به توجه به این که در سرشماری از تعداد مهاجرانی که به خارج از کشور عزیمت کرده‌اند اطلاعی در دست نیست لذا مهاجران خارج از کشور در محاسبه تعداد خالص مهاجران لحاظ نشده است.

نمودار ۲۷-۳- تعداد خالص مهاجران استان مازندران طی دوره ۹۰-۱۳۸۵



نقشه تقسیمات استان مرکزی به تفکیک شهرستان سال ۱۳۹۰



علائم	
—	مرز استان
—	مرز شهرستان
⊙	مرکز استان
•	مرکز شهرستان

استان مرکزی

بر اساس نتایج سرشماری عمومی نفوس و مسکن سال ۱۳۹۰، در دوره‌ی زمانی ۹۰ - ۱۳۸۵، در مجموع تعداد ۵۱۷۱۲ نفر از سایر استان‌های کشور به استان مرکزی مهاجرت کرده‌اند. در سالهای ۹۰ - ۱۳۸۵ تعداد ۴۴۰۷۹ نفر نیز از استان مرکزی خارج شده و به استان‌های دیگر کشور مهاجرت کرده‌اند. بر اساس اطلاعات فوق تعداد خالص مهاجران استان در دوره‌ی زمانی مورد بحث، بدون در نظر گرفتن مهاجرانی که از خارج کشور آمده یا به خارج کشور رفته‌اند و نیز مهاجرانی که استان محل اقامت قبلی آنان نامعلوم است، ۷۶۳۳ نفر بوده است. تعداد کل مهاجران استان در این دوره‌ی زمانی ۱۵۴۵۴۴ نفر بوده است.

در مجموع استان مرکزی از ۱۲ شهرستان تشکیل شده که ۲ شهرستان آن مهاجرپرست و ۱۰ شهرستان دیگر مهاجرپذیر هستند. شهرستان شازند با تعداد خالص مهاجرت ۳۹۷۲ نفر، مهاجرپذیرترین شهرستان استان می‌باشد. شهرستان اراک با تعداد خالص مهاجرت ۹۳۴۷- نفر، مهاجرپرست‌ترین شهرستان استان تلقی می‌شود.

جدول ۲۸-۳- مهاجرت شهرستانی استان مرکزی طی دوره ۹۰-۱۳۸۵

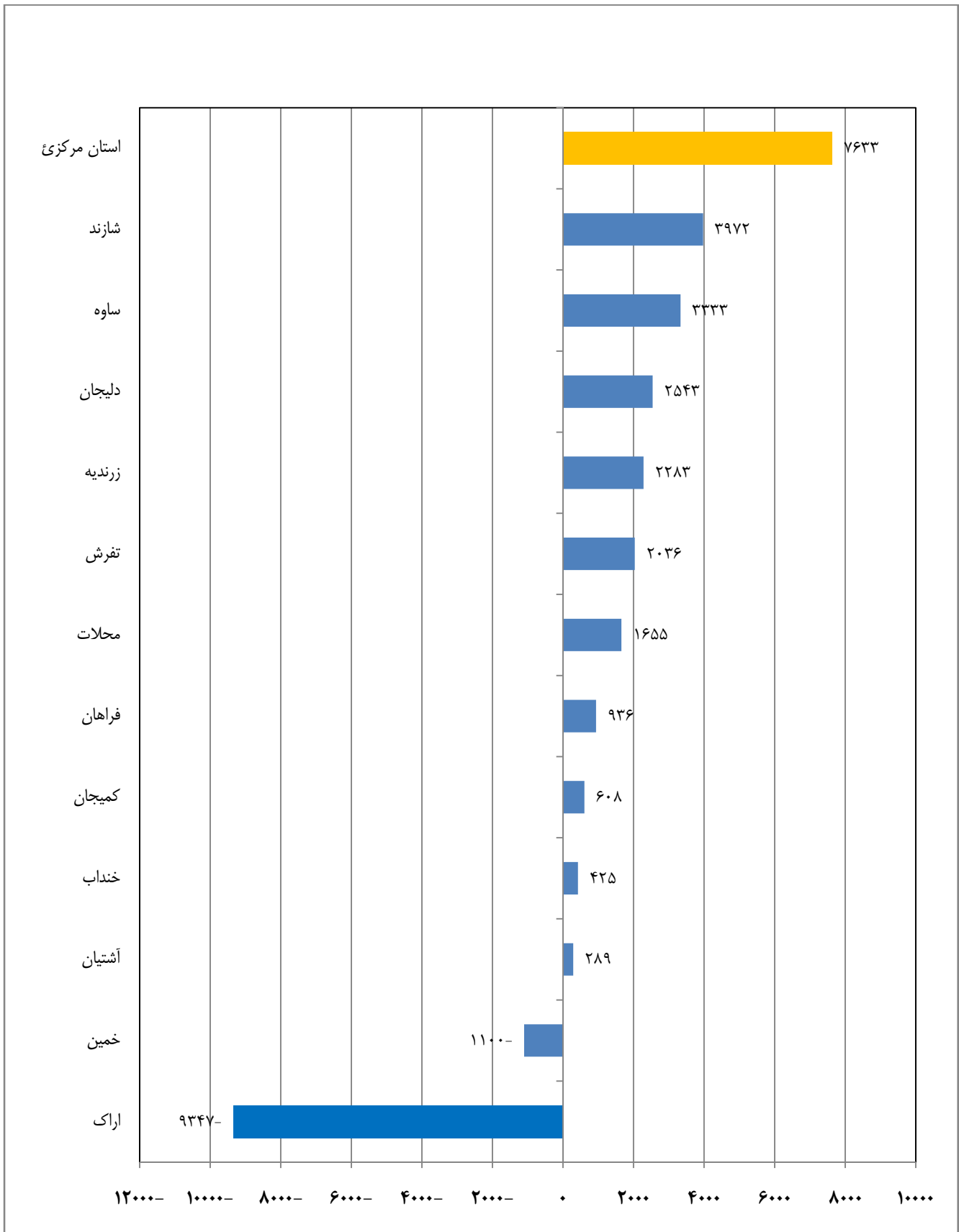
مبدأ مهاجرت اظهار نشده	تعداد خالص مهاجران ^(۳)	مهاجران وارد شده به یا خارج شده از استان/شهرستان				مهاجران جابجا شده در داخل استان/شهرستان	کل مهاجران	شرح ^(۱)
		مهاجران وارد شده			مهاجران خارج شده			
		جمع	از داخل کشور	از خارج از کشور ^(۲)				
۵,۷۱۲	۷,۶۳۳	۴۴,۰۷۹	۱,۹۴۴	۵۱,۷۱۲	۵۳,۶۵۶	۵۱,۰۹۷	۱۵۴,۵۴۴	کل استان
۲,۱۱۰	-۹,۳۴۷	۳۰,۵۷۸	۱۴۴	۲۱,۲۳۱	۲۱,۳۷۵	۱۶,۰۴۲	۷۰,۱۰۵	اراک
۷۶	۲۸۹	۸۳۰	۱	۱,۱۱۹	۱,۱۲۰	۸۹۱	۲,۹۱۷	آشتیان
۷۴	۲,۰۳۶	۱,۲۱۲	۲۳	۳,۲۴۸	۳,۲۷۱	۷۰۳	۵,۲۶۰	تفرش
۳۳۳	-۱,۱۰۰	۵,۷۸۲	۱۶	۴,۶۸۲	۴,۶۹۸	۳,۳۲۰	۱۴,۱۳۳	خمین
۱۰۹	۴۲۵	۷۸۹	۱۱	۱,۲۱۴	۱,۲۲۵	۱,۰۵۶	۳,۱۷۹	خنداب
۲۴۲	۲,۵۴۳	۱,۹۵۷	۲۹۰	۴,۵۰۰	۴,۷۹۰	۱,۲۲۲	۸,۲۱۱	دلیجان
۲۵۹	۲,۲۸۳	۹۱۰	۱۴۹	۳,۱۹۳	۳,۳۴۲	۱,۲۷۶	۵,۷۸۷	زرنديه
۱,۱۸۰	۳,۳۳۳	۱۰,۷۲۶	۶۷۴	۱۴,۰۵۹	۱۴,۷۳۳	۳,۷۶۳	۳۰,۴۰۲	ساوه
۸۴۰	۳,۹۷۲	۲,۳۹۵	۰	۶,۳۶۷	۶,۳۶۷	۴,۱۴۶	۱۳,۷۴۸	شازند
۸۸	۹۳۶	۵۶۵	۶	۱,۵۰۱	۱,۵۰۷	۹۹۷	۳,۱۵۷	فراهان
۸۶	۶۰۸	۹۱۵	۱۱	۱,۵۲۳	۱,۵۳۴	۱,۳۳۵	۳,۸۷۰	کمیجان
۳۱۵	۱,۶۵۵	۲,۷۴۳	۶۱۹	۴,۳۹۸	۵,۰۱۷	۱,۰۲۳	۹,۰۹۸	محللات

۱- به دلیل وجود جابجایی‌های درون استانی، سطرهای این جدول قابل جمع نیستند

۲- اطلاعات مندرج در جدول، مربوط به آخرین جابجایی انجام شده توسط مهاجران می‌باشد. بنابراین مهاجران وارد شده از خارج در صورتی که بیش از یکبار در داخل کشور جابجا شوند، در آخرین جابجایی به عنوان مهاجران داخلی منظور می‌شوند.

۳- به توجه به این که در سرشماری از تعداد مهاجرانی که به خارج از کشور عزیمت کرده‌اند اطلاعی در دست نیست لذا مهاجران خارج از کشور در محاسبه تعداد خالص مهاجران لحاظ نشده است.

نمودار ۲۸-۳- تعداد خالص مهاجران استان مرکزی طی دوره ۹۰-۱۳۸۵



نقشه تقسیمات استان هرمزگان به تفکیک شهرستان سال ۱۳۹۰



استان هرمزگان

بر اساس نتایج سرشماری عمومی نفوس و مسکن سال ۱۳۹۰، در دوره‌ی زمانی ۹۰ - ۱۳۸۵، در مجموع تعداد ۵۲۰۸۵ نفر از سایر استان‌های کشور به استان هرمزگان مهاجرت کرده‌اند. در سالهای ۹۰ - ۱۳۸۵ تعداد ۴۳۸۶۶ نفر نیز از استان هرمزگان خارج شده و به استان‌های دیگر کشور مهاجرت کرده‌اند. بر اساس اطلاعات فوق تعداد خالص مهاجران استان در دوره‌ی زمانی مورد بحث، بدون در نظر گرفتن مهاجرانی که از خارج کشور آمده یا به خارج کشور رفته‌اند و نیز مهاجرانی که استان محل اقامت قبلی آنان نامعلوم است، ۸۲۱۹ نفر بوده است. تعداد کل مهاجران استان در این دوره‌ی زمانی ۱۶۴۸۴۲ نفر بوده است.

در مجموع استان هرمزگان از ۱۳ شهرستان تشکیل شده که ۵ شهرستان آن مهاجرفرست و ۸ شهرستان دیگر مهاجرپذیر هستند. شهرستان بندرعباس با تعداد خالص مهاجرت ۳۵۱۲ نفر، مهاجرپذیرترین شهرستان استان می‌باشد. شهرستان میناب با تعداد خالص مهاجرت ۲۳۵۰ نفر، مهاجرفرست‌ترین شهرستان استان تلقی می‌شود.

جدول ۲۹-۳- مهاجرت شهرستانی استان هرمزگان طی دوره ۹۰-۱۳۸۵

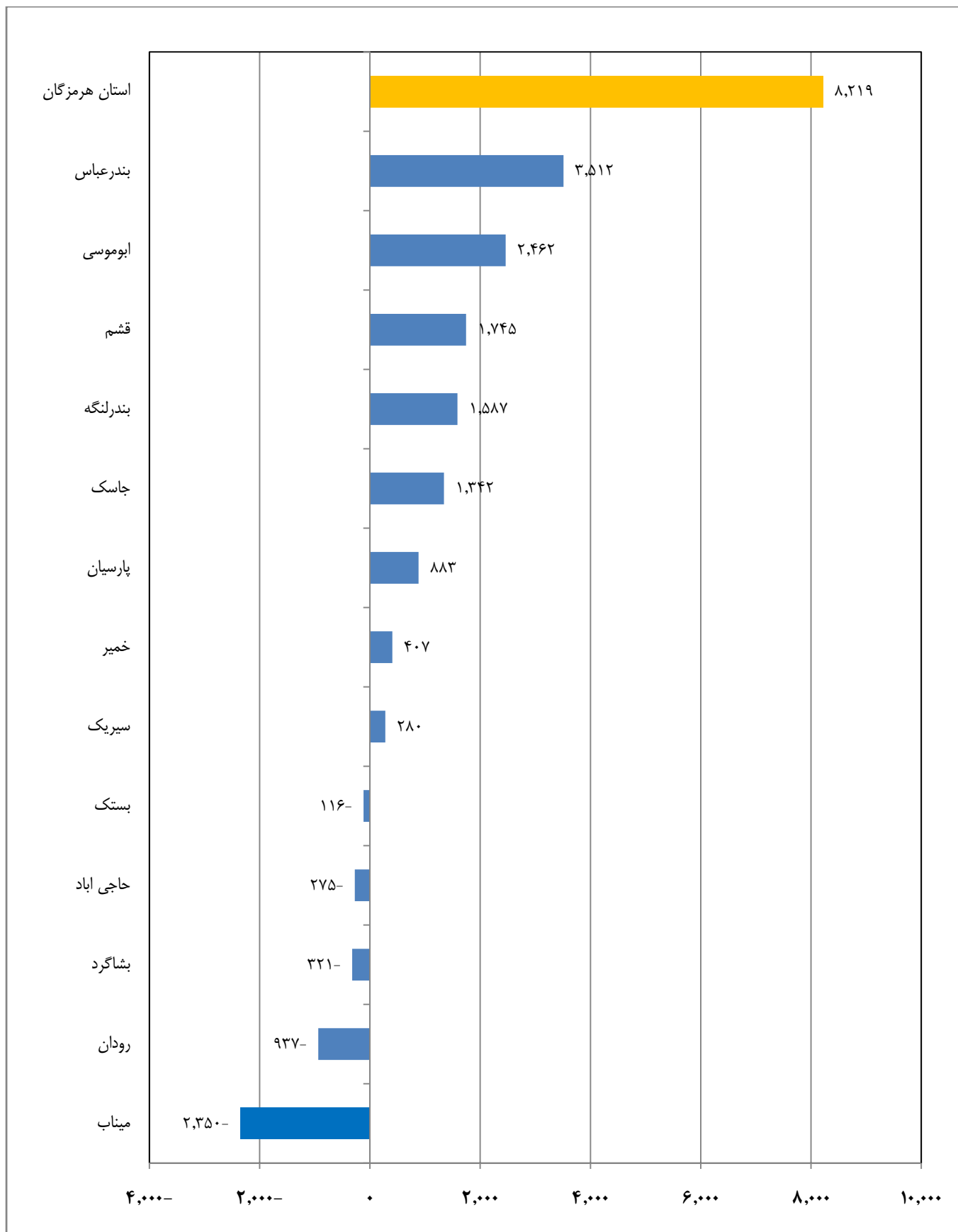
مبدأ مهاجرت اظهار نشده	تعداد خالص مهاجران ^(۳)	مهاجران وارد شده به یا خارج شده از استان/شهرستان				مهاجران جابجا شده در داخل استان/شهرستان	کل مهاجران	شرح ^(۱)
		مهاجران خارج شده	مهاجران وارد شده					
			از خارج از کشور ^(۳)	از داخل کشور	جمع			
۱,۷۸۳	۱,۲۱۹	۴۳,۸۶۶	۲,۱۴۱	۵۲,۰۸۵	۵۴,۲۲۶	۵۷,۹۶۷	۱۶۴,۸۴۲	کل استان
۱۵۵	۲,۴۶۲	۴۷۴	۰	۲,۹۳۶	۲,۹۳۶	۲۵۳	۳,۸۱۸	ابوموسی
۲۵۴	-۱۱۶	۱,۱۸۲	۱۵۵	۱,۰۶۶	۱,۲۲۱	۲,۵۹۰	۵,۲۴۷	بستک
۷۳	-۳۲۱	۵۵۳	۱۸	۲۳۲	۲۵۰	۱,۷۷۹	۲,۶۵۵	بشاگرد
۴,۴۳۸	۳,۵۱۲	۳۶,۲۷۰	۵۸۰	۳۹,۷۸۲	۴۰,۳۶۲	۱۶,۳۶۲	۹۷,۴۳۲	بندرعباس
۹۱۲	۱,۵۸۷	۴,۹۴۲	۲۴۸	۶,۵۲۹	۶,۷۷۷	۲,۹۵۲	۱۵,۵۸۳	بندرلنگه
۱۷۴	۸۸۳	۸۲۲	۱۶۸	۱,۷۰۵	۱,۸۷۳	۶۲۹	۳,۴۹۸	پارسیان
۱۷۹	۱,۳۴۲	۱,۲۶۵	۱۰۰	۲,۶۰۷	۲,۷۰۷	۱,۲۸۳	۵,۴۳۴	جاسک
۴۳۸	-۲۷۵	۲,۸۳۳	۱۶	۲,۵۵۸	۲,۵۷۴	۲,۴۸۲	۸,۳۲۷	حاجی‌آباد
۲۳۸	۴۰۷	۷۴۴	۸۱	۱,۱۵۱	۱,۲۳۲	۱,۱۴۷	۳,۳۶۱	خمیر
۴۸۹	-۹۳۷	۳,۰۸۸	۱۰	۲,۱۵۱	۲,۱۶۱	۳,۴۹۹	۹,۲۳۷	رودان
۱۳۸	۲۸۰	۴۳۶	۱۰۶	۷۱۶	۸۲۲	۴۲۹	۱,۸۲۵	سیریک
۷۳۶	۱,۷۴۵	۳,۱۲۱	۵۳۷	۴,۸۶۶	۵,۴۰۳	۱,۹۰۶	۱۱,۱۶۶	قشم
۵۵۹	-۲,۳۵۰	۵,۳۵۰	۱۲۲	۳,۰۰۰	۳,۱۲۲	۵,۴۴۲	۱۴,۴۷۳	میناب

۱- به دلیل وجود جابجایی‌های درون استانی، سطرهای این جدول قابل جمع نیستند

۲- اطلاعات مندرج در جدول، مربوط به آخرین جابجایی انجام شده توسط مهاجران می‌باشد. بنابراین مهاجران وارد شده از خارج در صورتی که بیش از یکبار در داخل کشور جابجا شوند، در آخرین جابجایی به عنوان مهاجران داخلی منظور می‌شوند.

۳- به توجه به این که در سرشماری از تعداد مهاجرانی که به خارج از کشور عزیمت کرده‌اند اطلاعی در دست نیست لذا مهاجران خارج از کشور در محاسبه تعداد خالص مهاجران لحاظ نشده است.

نمودار ۲۹-۳- تعداد خالص مهاجران استان هرمزگان طی دوره ۹۰-۱۳۸۵



نقشه تقسیمات استان همدان به تفکیک شهرستان سال ۱۳۹۰



استان همدان

بر اساس نتایج سرشماری عمومی نفوس و مسکن سال ۱۳۹۰، در دوره‌ی زمانی ۹۰ - ۱۳۸۵، در مجموع تعداد ۴۵۹۸۹ نفر از سایر استان‌های کشور به استان همدان مهاجرت کرده‌اند. در سالهای ۹۰ - ۱۳۸۵ تعداد ۶۴۳۹۴ نفر نیز از استان همدان خارج شده و به استان‌های دیگر کشور مهاجرت کرده‌اند. بر اساس اطلاعات فوق تعداد خالص مهاجران استان در دوره‌ی زمانی مورد بحث، بدون در نظر گرفتن مهاجرانی که از خارج کشور آمده یا به خارج کشور رفته‌اند و نیز مهاجرانی که استان محل اقامت قبلی آنان نامعلوم است، ۱۸۴۰۵- نفر بوده است. تعداد کل مهاجران استان در این دوره‌ی زمانی ۱۷۳۵۹۶ نفر بوده است.

در مجموع استان همدان از ۹ شهرستان تشکیل شده که ۶ شهرستان آن مهاجرفرست و ۳ شهرستان دیگر مهاجرپذیر هستند. شهرستان کبودرآهنگ با تعداد خالص مهاجرت ۱۰۹۱ نفر، مهاجرپذیرترین شهرستان استان می‌باشد. شهرستان همدان با تعداد خالص مهاجرت ۱۰۶۹۸- نفر، مهاجرفرست‌ترین شهرستان استان تلقی می‌شود.

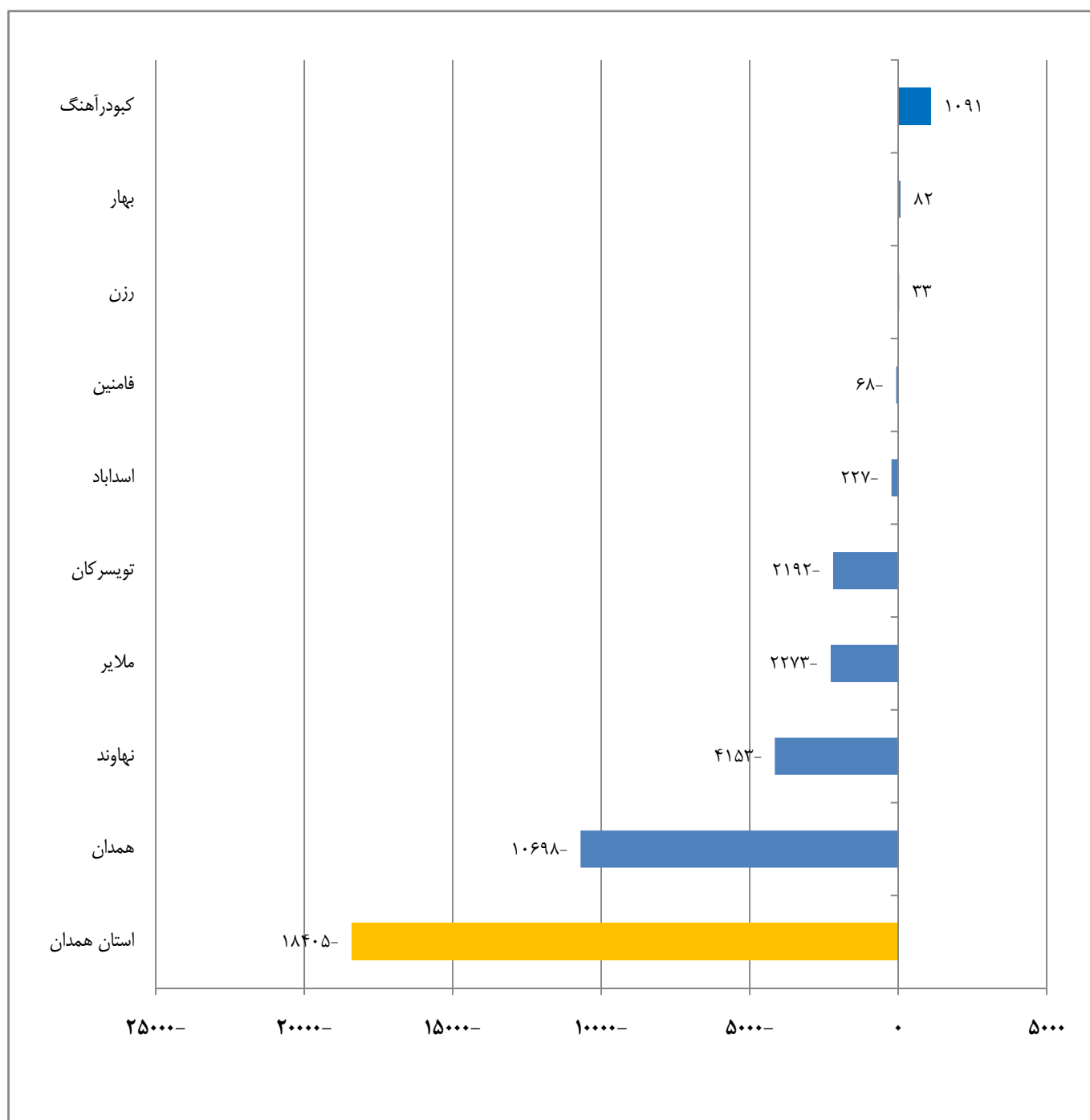
جدول ۳-۳۰- مهاجرت شهرستانی استان همدان طی دوره ۹۰-۱۳۸۵

مبدأ مهاجرت اظهار نشده	تعداد خالص مهاجران ^(۳)	مهاجران وارد شده به یا خارج شده از استان/شهرستان				مهاجران جابجا شده در داخل استان/شهرستان	کل مهاجران	شرح ^(۱)
		مهاجران وارد شده			مهاجران خارج شده			
		جمع	از داخل کشور	از خارج از کشور ^(۲)				
۱,۵۰۹	-۱۸۴۰۵	۶۴,۳۹۴	۲۴۰	۴۵,۹۸۹	۴۶,۲۲۹	۵۴,۴۶۴	۱۷۳,۵۹۶	کل استان
۳۰۵	-۲۲۷	۳,۲۱۰	۹	۲,۹۸۳	۲,۹۹۲	۲,۷۲۰	۹,۲۲۷	اسدآباد
۲۰۹	۸۲	۱,۹۳۰	۱۰	۲,۰۱۲	۲,۰۲۲	۱,۵۲۴	۵,۶۸۵	بهار
۳۷۶	-۲۱۹۲	۴,۳۵۲	۰	۲,۱۶۰	۲,۱۶۰	۲,۷۰۰	۹,۵۸۸	تویسرکان
۲۱۵	۳۳	۲,۲۱۶	۲	۲,۲۴۹	۲,۲۵۱	۲,۰۶۱	۶,۷۴۳	رزن
۷۴	-۶۸	۶۲۴	۰	۵۵۶	۵۵۶	۷۳۶	۱,۹۹۰	فامنین
۲,۳۲۵	۱۰۹۱	۳,۴۶۲	۰	۴,۵۵۳	۴,۵۵۳	۴,۶۹۹	۱۵,۰۳۹	کبودرآهنگ
۱,۵۷۹	-۲۲۷۳	۱۱,۹۷۳	۴۰	۹,۷۰۰	۹,۷۴۰	۶,۵۵۷	۲۹,۸۴۹	ملایر
۵۱۵	-۴۱۵۳	۸,۵۵۹	۹	۴,۴۰۶	۴,۴۱۵	۳,۱۳۷	۱۶,۶۲۶	نهادوند
۲,۹۱۱	-۱۰۶۹۸	۴۲,۶۷۴	۱۷۰	۳۱,۹۷۶	۳۲,۱۴۶	۱۵,۷۲۴	۹۳,۴۵۵	همدان

- ۱- به دلیل وجود جابجایی‌های درون استانی، سطرهای این جدول قابل جمع نیستند
- ۲- اطلاعات مندرج در جدول، مربوط به آخرین جابجایی انجام شده توسط مهاجران می‌باشد. بنابراین مهاجران وارد شده از خارج در صورتی که بیش از یکبار در داخل کشور جابجا شوند، در آخرین جابجایی به عنوان مهاجران داخلی منظور می‌شوند.
- ۳- به توجه به این که در سرشماری از تعداد مهاجرانی که به خارج از کشور عزیمت کرده‌اند اطلاعی در دست نیست لذا مهاجران خارج از کشور در محاسبه تعداد خالص مهاجران لحاظ نشده است.



نمودار ۳۰-۳- تعداد خالص مهاجران استان همدان طی دوره ۹۰-۱۳۸۵



مرکز آمار ایران

نقشه تقسیمات استان یزد به تفکیک شهرستان سال ۱۳۹۰



علائم	
—	مرز استان
—	مرز شهرستان
⊙	مرکز استان
•	مرکز شهرستان

استان یزد

بر اساس نتایج سرشماری عمومی نفوس و مسکن سال ۱۳۹۰، در دوره‌ی زمانی ۹۰ - ۱۳۸۵، در مجموع تعداد ۵۱۰۳۹ نفر از سایر استان‌های کشور به استان یزد مهاجرت کرده‌اند. در سال‌های ۹۰ - ۱۳۸۵ تعداد ۲۴۸۱۶ نفر نیز از استان یزد خارج شده و به استان‌های دیگر کشور مهاجرت کرده‌اند. بر اساس اطلاعات فوق تعداد خالص مهاجران استان در دوره‌ی زمانی مورد بحث، بدون در نظر گرفتن مهاجرانی که از خارج کشور آمده یا به خارج کشور رفته‌اند و نیز مهاجرانی که استان محل اقامت قبلی آنان نامعلوم است، ۲۶۲۲۳ نفر بوده است. تعداد کل مهاجران استان در این دوره‌ی زمانی ۱۲۸۱۵۲ نفر بوده است.

در مجموع استان یزد از ۱۱ شهرستان تشکیل شده که ۲ شهرستان آن مهاجرفرست و ۷ شهرستان دیگر مهاجرپذیر هستند. شهرستان یزد با تعداد خالص مهاجرت ۱۱۸۴۷ نفر، مهاجرپذیرترین شهرستان استان می‌باشد. شهرستان طبس با تعداد خالص مهاجرت ۵۵۰- نفر، مهاجرفرست‌ترین شهرستان استان تلقی می‌شود.

جدول ۳۱-۳- مهاجرت شهرستانی استان یزد طی دوره ۹۰-۱۳۸۵

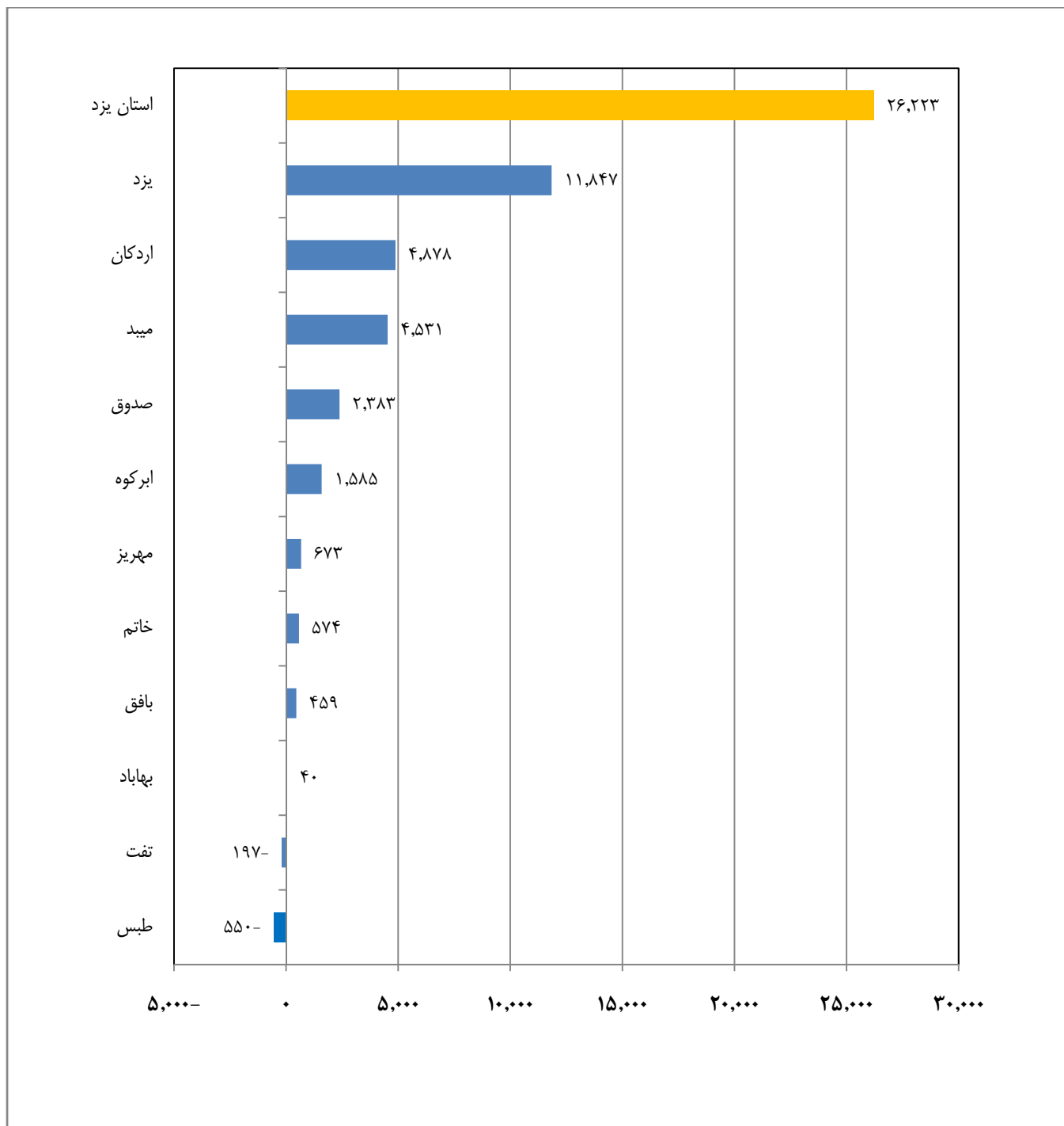
مبدأ مهاجرت اظهار نشده	تعداد خالص مهاجران ^(۳)	مهاجران وارد شده به یا خارج شده از استان/شهرستان				مهاجران جابجا شده در داخل استان/شهرستان	کل مهاجران	شرح ^(۱)
		مهاجران خارج شده	مهاجران وارد شده					
			از خارج از کشور ^(۲)	از داخل کشور	جمع			
۶۸۰۴	۲۶,۲۲۳	۲۴۸۱۶	۴۲۲۳	۵۱,۰۳۹	۵۵,۲۶۲	۴۱۳۷۰	۱۲۸,۱۵۲	کل استان
۳۲۰	۱,۵۸۵	۱۳۹۳	۱۷۴	۲۹۷۸	۳,۱۵۲	۱۶۸۰	۶,۵۴۵	ابركوه
۵۹۸	۴,۸۷۸	۲۰۴۴	۱۵۰	۶۹۲۲	۷,۰۷۲	۱۴۲۰	۱۱,۱۳۴	اردكان
۲۷۹	۴۵۹	۱۳۶۰	۴۸	۱۸۱۹	۱,۸۶۷	۴۰۷	۳,۹۱۳	بافق
۲۸	۴۰	۴۹۰	۲۰	۵۳۰	۵۵۰	۱۲۰	۱,۱۸۸	بهباد
۲۹۲	-۱۹۷	۱۶۰۳	۲۸۰	۱۴۰۶	۱,۶۸۶	۷۱۱	۴,۲۹۲	تفت
۱۹۸	۵۷۴	۹۸۱	۲۶۸	۱۵۵۵	۱,۸۲۳	۱۰۰۸	۴,۰۱۰	خاتم
۲۶۱	۲,۳۸۳	۴۴۸	۴۳۶	۲۸۳۱	۳,۲۶۷	۷۷۸	۴,۷۵۴	صدوق
۵۹۶	-۵۵۰	۳۲۳۳	۸	۲۶۸۳	۲,۶۹۱	۳۵۸۸	۱۰,۱۰۸	طبس
۳۳۵	۶۷۳	۱۰۹۶	۵۲	۱۷۶۹	۱,۸۲۱	۱۱۳۱	۴,۳۸۳	مهریز
۵۰۳	۴,۵۳۱	۱۳۲۵	۶۷۳	۵۸۵۶	۶,۵۲۹	۹۶۹	۹,۳۲۶	میبد
۳۳۹۴	۱۱,۸۴۷	۲۳۰۳۴	۲۱۱۴	۳۴۸۸۱	۳۶,۹۹۵	۱۷۲۶۷	۸۰,۶۹۰	یزد

۱- به دلیل وجود جابجایی‌های درون استانی، سطرهای این جدول قابل جمع نیستند

۲- اطلاعات مندرج در جدول، مربوط به آخرین جابجایی انجام شده توسط مهاجران می‌باشد. بنابراین مهاجران وارد شده از خارج در صورتی که بیش از یکبار در داخل کشور جابجا شوند، در آخرین جابجایی به عنوان مهاجران داخلی منظور می‌شوند.

۳- به توجه به این که در سرشماری از تعداد مهاجرانی که به خارج از کشور عزیمت کرده‌اند اطلاعی در دست نیست لذا مهاجران خارج از کشور در محاسبه تعداد خالص مهاجران لحاظ نشده است.

نمودار ۳۱-۳- تعداد خالص مهاجران استان یزد طی دوره ۹۰-۱۳۸۵



مرکز آمار ایران