



## شاخص قیمت تولیدکننده بخش‌های خدمات - فصل پاییز ۱۴۰۲ (بر مبنای سال پایه ۱۳۹۵)

### شاخص قیمت کل

در فصل پاییز ۱۴۰۲، شاخص قیمت تولیدکننده بخش‌های خدمات ۹۵۷,۲ می‌باشد که نسبت به فصل قبل (تورم فصلی) ۸,۹ درصد، نسبت به فصل مشابه سال قبل (تورم مشابه سال قبل) ۵۴,۶ درصد و در چهارفصل منتهی به فصل جاری نسبت به دوره مشابه سال قبل (تورم سالانه) ۵۷,۹ درصد افزایش داشته است.

### کاهش تورم فصلی

در فصل پاییز ۱۴۰۲، درصد تغییرات شاخص قیمت تولیدکننده بخش‌های خدمات نسبت به فصل قبل (تورم فصلی) ۸,۹ درصد می‌باشد که در مقایسه با همین اطلاع در فصل قبل (۱۲,۶ درصد)، ۳,۷ واحد درصد کاهش داشته است. به عبارتی، میانگین قیمت دریافتی توسط ارائه‌دهندگان خدمات به ازای تولید خدماتشان در داخل کشور، در فصل پاییز ۱۴۰۲ نسبت به فصل قبل، ۸,۹ درصد افزایش دارد. در این فصل بیش‌ترین تورم فصلی با ۳۵,۹ درصد مربوط به گروه "آموزش" و کم‌ترین تورم فصلی با ۰,۱ درصد مربوط به گروه "آب‌رسانی، مدیریت پسماند، فاضلاب و فعالیت‌های تصفیه" می‌باشد.

### کاهش تورم نقطه به نقطه

در فصل پاییز ۱۴۰۲، درصد تغییرات شاخص قیمت تولیدکننده بخش‌های خدمات نسبت به فصل مشابه سال قبل (تورم نقطه به نقطه) ۵۴,۶ درصد می‌باشد که در مقایسه با همین اطلاع در فصل قبل (۵۷,۰ درصد)، ۲,۴ واحد درصد کاهش داشته است. به عبارتی، میانگین قیمت دریافتی توسط ارائه‌دهندگان خدمات به ازای تولید خدماتشان در داخل کشور، در فصل پاییز ۱۴۰۲ نسبت به فصل مشابه سال قبل، ۵۴,۶ درصد افزایش دارد. در این فصل بیش‌ترین تورم نقطه به نقطه با ۸۶,۷ درصد مربوط به گروه "فعالیت‌های خدماتی مربوط به تامین جا و غذا" و کم‌ترین تورم نقطه به نقطه با ۱۷,۸ درصد مربوط به گروه "اطلاعات و ارتباطات" می‌باشد.

### کاهش تورم سالانه

در فصل پاییز ۱۴۰۲، درصد تغییرات شاخص قیمت تولیدکننده بخش‌های خدمات در چهار فصل منتهی به فصل پاییز ۱۴۰۲ نسبت به مدت مشابه در سال قبل ۵۷,۹ درصد می‌باشد که در مقایسه با همین اطلاع در فصل قبل (۵۸,۸ درصد)، ۰,۹ واحد درصد کاهش داشته است. به عبارتی، میانگین قیمت دریافتی توسط ارائه‌دهندگان خدمات به ازای تولید خدماتشان در داخل کشور، در چهارفصل منتهی به پاییز ۱۴۰۲ نسبت به دوره مشابه سال قبل، ۵۷,۹ درصد افزایش دارد. در این فصل بیش‌ترین تورم سالانه با ۹۸,۵ درصد مربوط به گروه "فعالیت‌های خدماتی مربوط به تامین جا و غذا" و کم‌ترین تورم سالانه با ۱۶,۶ درصد مربوط به گروه "اطلاعات و ارتباطات" می‌باشد.

(۱۳۹۵=۱۰۰)

## ۱- شاخص قیمت تولیدکننده کل خدمات و بخش‌های اصلی و درصد تغییرات آن‌ها - کل کشور

درصد تغییر تابستان ۱۴۰۲			درصد تغییر پاییز ۱۴۰۲			شاخص پاییز ۱۴۰۲	ضریب اهمیت	شرح
در چهار فصل منتهی به فصل جاری نسبت به دوره مشابه سال قبل (تورم سالانه)	نسبت به فصل مشابه سال قبل (تورم نقطه به نقطه)	نسبت به فصل قبل (تورم فصلی)	در چهار فصل منتهی به فصل جاری نسبت به دوره مشابه سال قبل (تورم سالانه)	نسبت به فصل مشابه سال قبل (تورم نقطه به نقطه)	نسبت به فصل قبل (تورم فصلی)			
۵۸,۸	۵۷,۰	۱۲,۶	۵۷,۹	۵۴,۶	۸,۹	۹۵۷,۲	۱۰۰,۰	<b>کل بخش خدمات</b>
۳۵,۳	۳۴,۳	۲۳,۸	۳۱,۹	۲۴,۱	۰,۱	۳۶۹,۳	۱,۲	آبرسانی، مدیریت پسماند، فاضلاب و فعالیت‌های تصفیه
۷۹,۲	۷۲,۹	۱۴,۵	۷۶,۱	۶۸,۵	۸,۶	۱۸۶۱,۲	۲,۸	تعمیر وسایل نقلیه موتوری و موتور سیکلت
۴۹,۸	۴۷,۵	۷,۸	۴۸,۷	۴۶,۱	۵,۶	۱۰۰۰,۵	۲۳,۲	حمل و نقل و انبارداری
۱۰۵,۱	۹۱,۵	۱۸,۲	۹۸,۵	۸۶,۷	۱۰,۰	۳۳۰۹,۲	۴,۸	فعالیت‌های خدماتی مربوط به تامین جا و غذا
۱۷,۵	۱۵,۲	۴,۱	۱۶,۶	۱۷,۸	۵,۲	۳۶۹,۰	۸,۵	اطلاعات و ارتباطات
۲۹,۸	۲۹,۵	۳,۸	۳۰,۹	۳۱,۸	۴,۲	۴۱۶,۴	۱,۷	فعالیت‌های بیمه
۴۰,۰	۴۴,۱	۱۰,۹	۴۳,۱	۴۶,۵	۱۴,۱	۴۵۸,۵	۲۶,۸	فعالیت‌های املاک و مستغلات
۳۶,۱	۴۴,۵	۱۵,۵	۳۹,۲	۴۳,۲	۳,۶	۵۸۶,۲	۳,۰	فعالیت‌های حرفه‌ای، علمی و فنی
۴۱,۷	۴۸,۳	۱۳,۱	۴۴,۷	۴۹,۵	۴,۹	۱۴۳۴,۰	۱,۷	فعالیت‌های اداری و خدمات پشتیبانی
۵۲,۸	۵۳,۲	۸,۲	۵۳,۲	۵۴,۴	۳۵,۹	۸۱۰,۲	۹,۳	آموزش
۷۱,۹	۶۴,۶	۱۷,۳	۶۶,۷	۵۵,۳	۳,۴	۱۳۷۹,۳	۱۴,۲	فعالیت‌های مربوط به سلامت انسان و مددکاری اجتماعی
۶۸,۰	۶۸,۸	۲۰,۰	۶۷,۷	۶۵,۸	۶,۶	۱۱۳۶,۱	۱,۱	هنر، سرگرمی و تفریح
۶۳,۱	۶۳,۰	۱۲,۳	۶۴,۱	۶۲,۴	۷,۸	۱۳۰۷,۴	۱,۸	سایر فعالیت‌های خدماتی

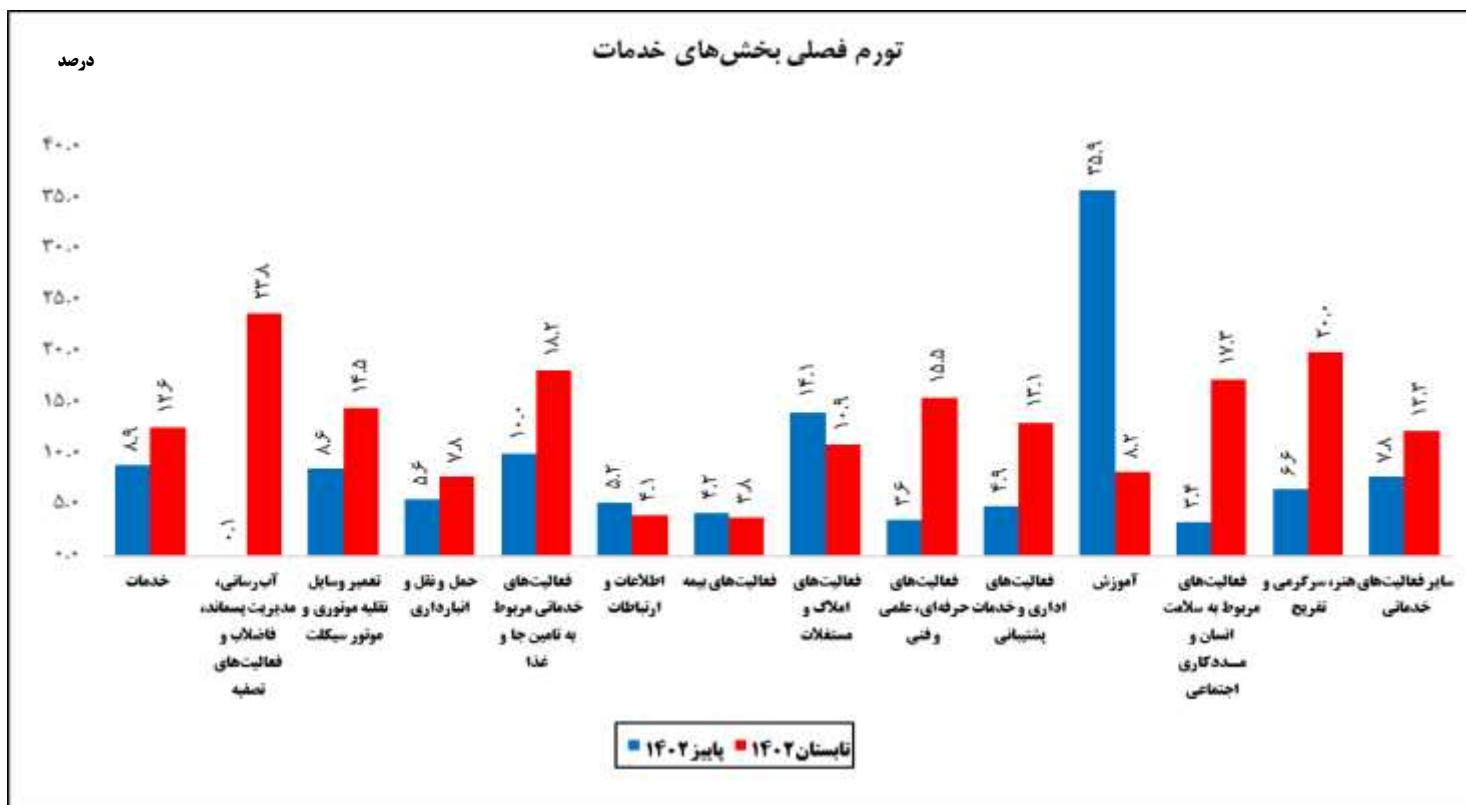
ماخذ - مرکز آمار ایران

(۱۳۹۵=۱۰۰)

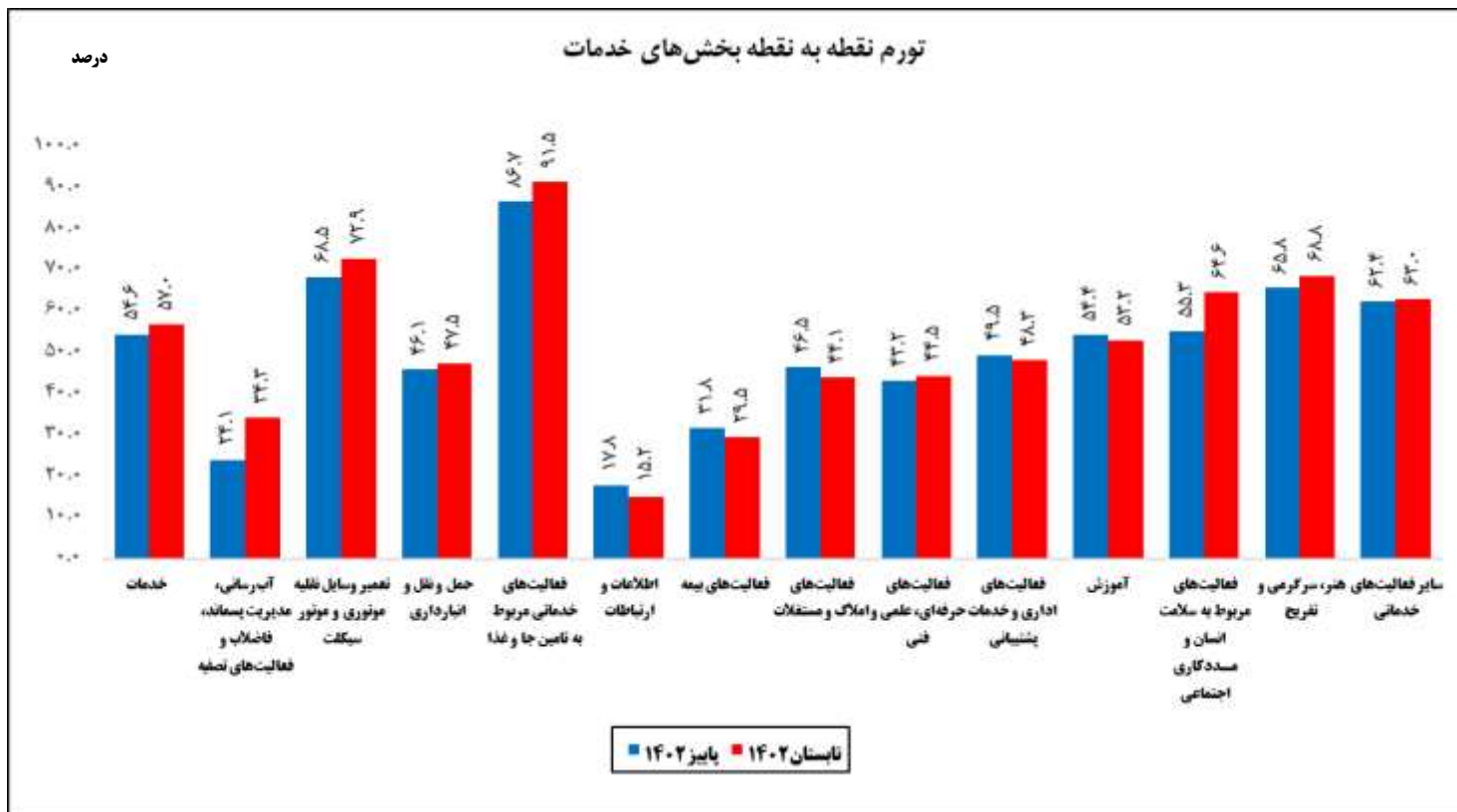
## ۲- شاخص قیمت تولید کننده کل بخش خدمات و درصد تغییرات آن - کل کشور

دوره زمانی	شاخص کل	درصد تغییر نسبت به فصل قبل (تورم فصلی)	درصد تغییر نسبت به فصل مشابه سال قبل (تورم نقطه به نقطه)	درصد تغییر چهار فصل منتهی به فصل جاری نسبت به دوره مشابه سال قبل (تورم سالانه)
۱۳۹۰	۴۴,۹	×	×	×
۱۳۹۱	۵۴,۹	×	×	۲۲,۳
۱۳۹۲	۶۸,۱	×	×	۲۴,۰
۱۳۹۳	۸۱,۰	×	×	۱۹,۰
۱۳۹۴	۹۱,۸	×	×	۱۳,۴
۱۳۹۵	۱۰۰,۰	×	×	۸,۹
۱۳۹۶	۱۱۳,۶	×	×	۱۳,۶
۱۳۹۷	۱۳۹,۳	×	×	۲۲,۶
۱۳۹۸	۱۸۵,۱	×	×	۳۲,۹
۱۳۹۹	۲۵۵,۱	×	×	۳۷,۸
۱۴۰۰	۳۷۴,۹	×	×	۴۶,۹
۱۴۰۱	۵۸۳,۹	×	×	۵۵,۸
بهار ۱۴۰۱	۴۸۲,۰	۱۳,۸	۴۹,۴	۴۷,۳
تابستان ۱۴۰۱	۵۶۰,۰	۱۶,۲	۵۶,۱	۴۹,۷
پاییز ۱۴۰۱	۶۱۹,۳	۱۰,۶	۵۷,۰	۵۲,۶
زمستان ۱۴۰۱	۶۷۴,۴	۸,۹	۵۹,۳	۵۵,۸
بهار ۱۴۰۲	۷۸۰,۵	۱۵,۷	۶۱,۹	۵۸,۸
تابستان ۱۴۰۲	۸۷۸,۹	۱۲,۶	۵۷,۰	۵۸,۸
پاییز ۱۴۰۲	۹۵۷,۲	۸,۹	۵۴,۶	۵۷,۹

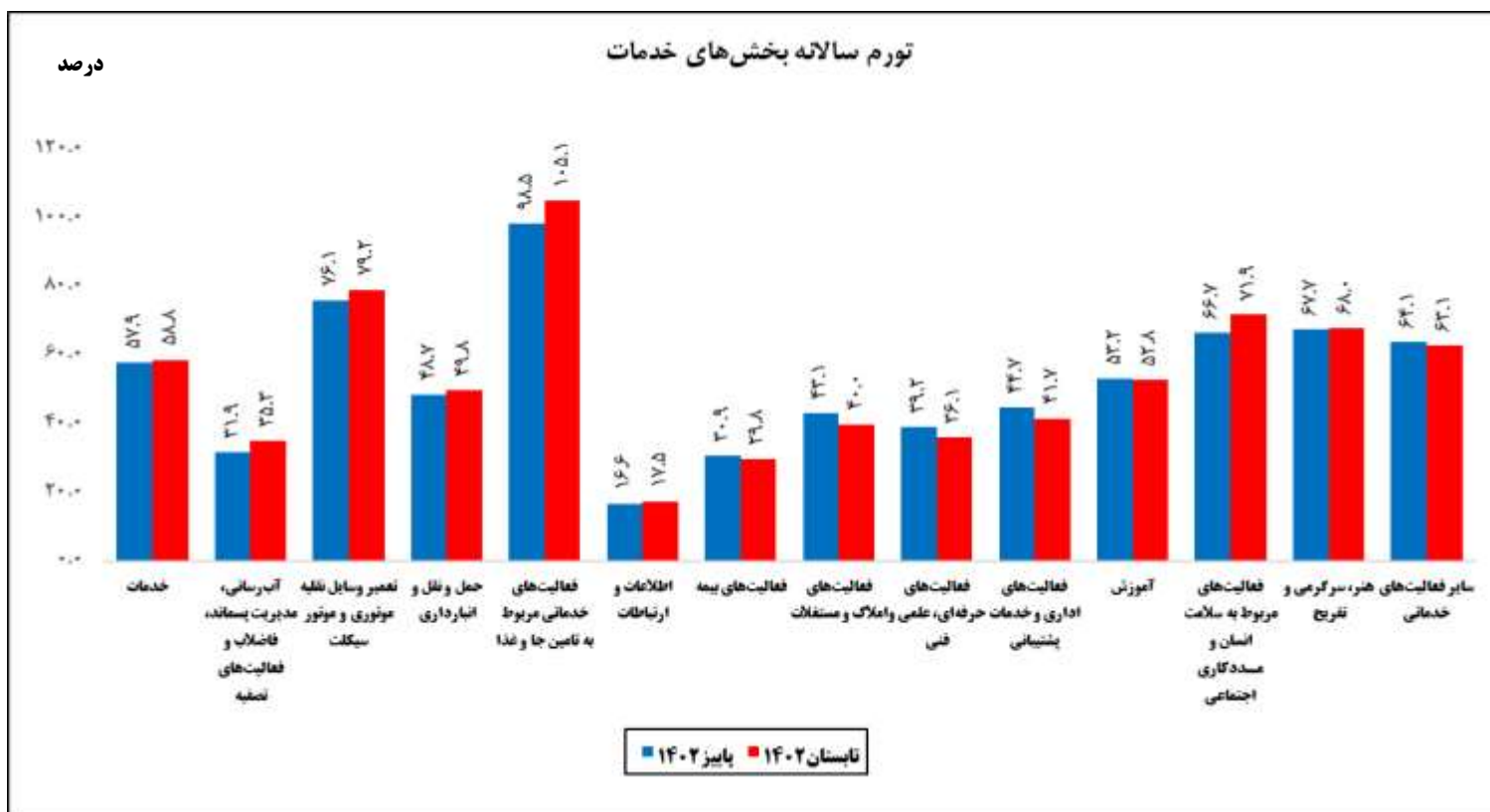
ماخذ - مرکز آمار ایران



مبنا: جدول شماره ۱



مبنا: جدول شماره ۱



مبنا: جدول شماره ۱۰