



کشاورزی ایران در آینه آمار

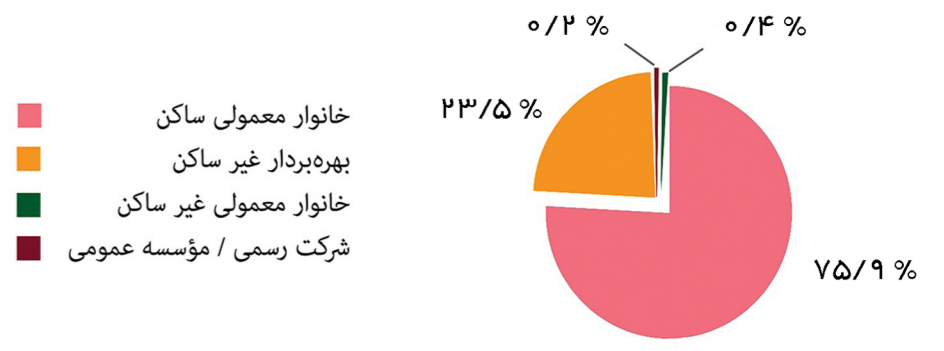
مساحت اراضی کشاورزی کشور (شامل اراضی زراعی و باغ و قلمستان) در حدود ۱۰ درصد مساحت خاکی کشور است.



بهره‌برداری کشاورزی^۱ ۱۳۹۳

تعداد: ۴ میلیون و ۱۶ هزار

بهره‌برداری‌های کشاورزی بر حسب نوع بهره‌بردار

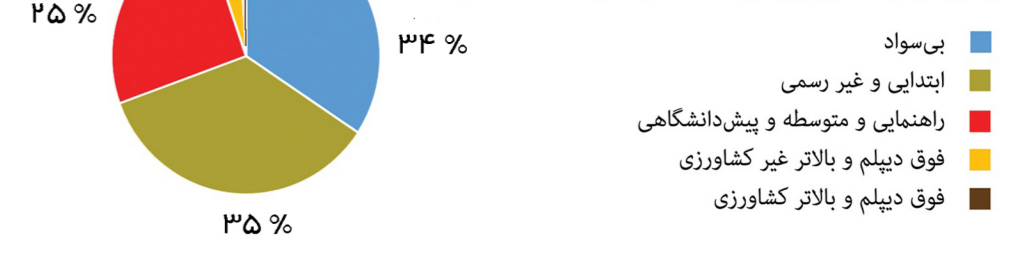


۱. سرشماری عمومی کشاورزی - ۱۳۹۳ (هر ۵ نفر لغایت ۱۸ آبان)

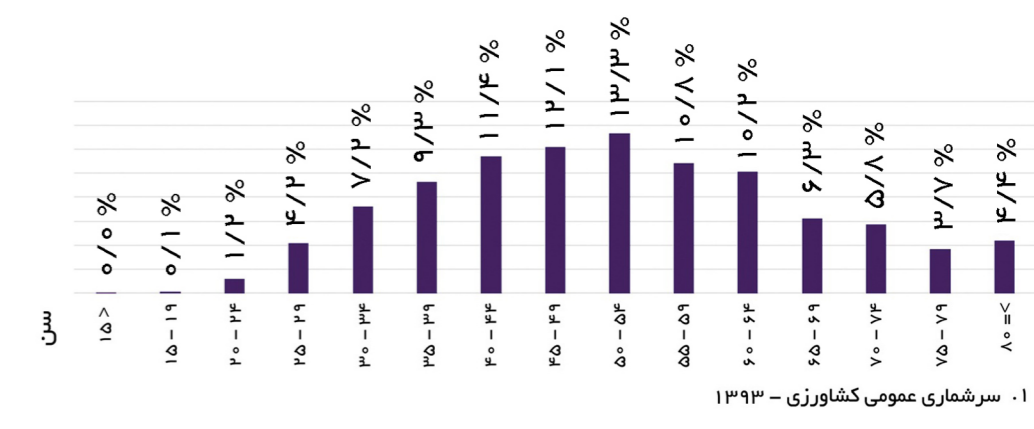
بهره‌بردار کشاورزی^۱ ۱۳۹۳

تعداد: ۴ میلیون و ۳۲ هزار

بهره‌برداران کشاورزی بر حسب سواد و تحصیلات



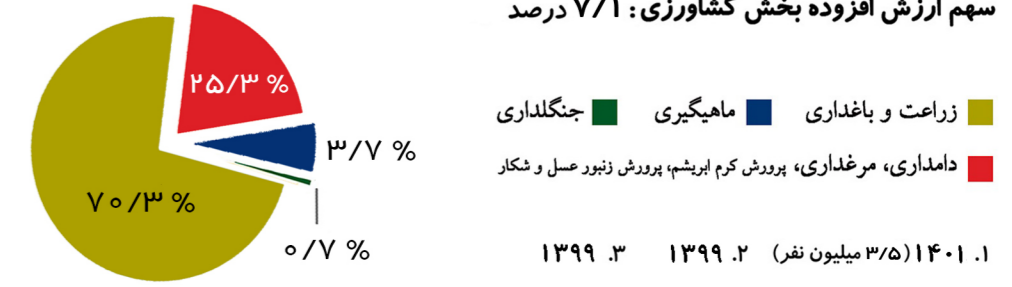
بهره‌برداران کشاورزی بر حسب سن



۱. سرشماری عمومی کشاورزی - ۱۳۹۳

سهم اشتغال و ارزش افزوده بخش کشاورزی

سهم شاغلان بخش کشاورزی: ۱۴/۸ درصد
سهم ارزش افزوده بخش کشاورزی: ۷/۱ درصد^۲

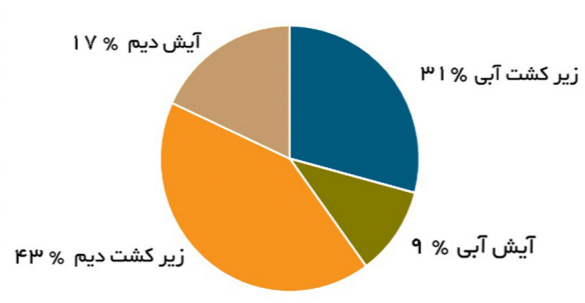


۱. ۱۴۰۱ (۳/۵ میلیون نفر) ۱۳۹۹.۲ ۱۳۹۹.۳

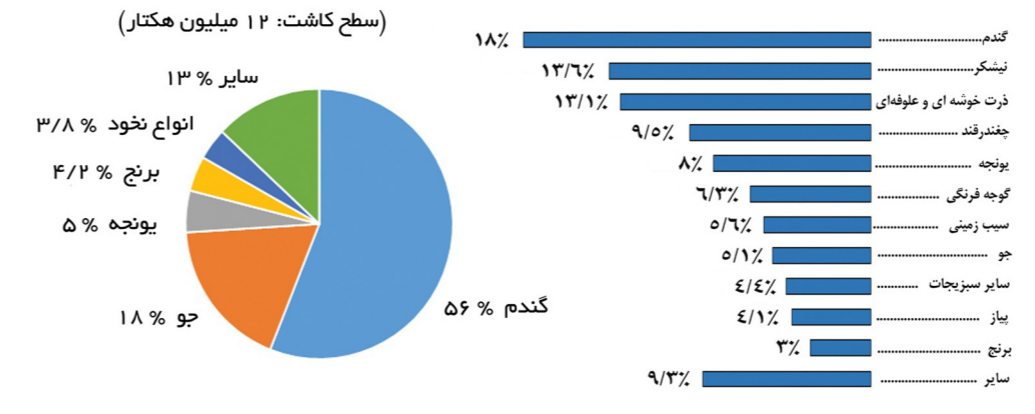
زراعت^۱ ۱۴۰۰



کاربری اراضی زراعی (مساحت: ۱۵/۷ میلیون هکتار)



تولید محصولات سالانه (مقدار تولید: ۵۷/۵ میلیون تن)



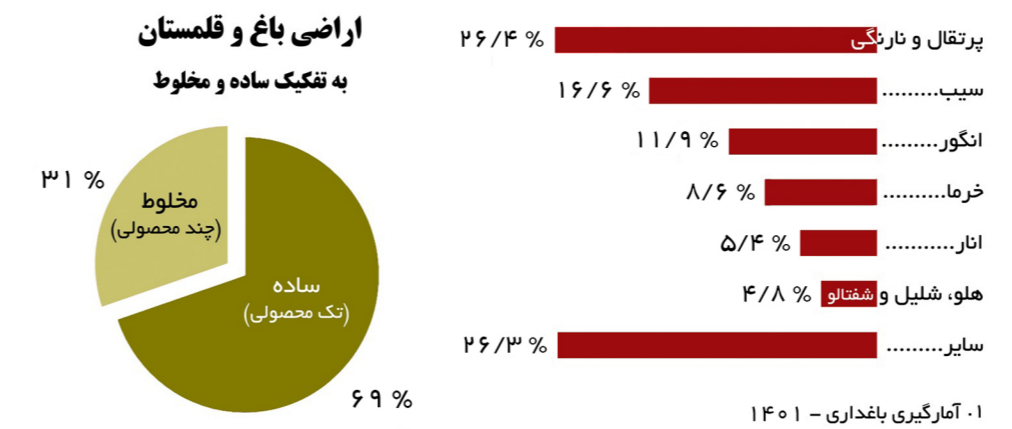
۱. آمارگیری زراعت - ۱۴۰۰ (سال زراعی ۱۴۰۰-۱۳۹۹)

باغداری^۱ ۱۴۰۱

اراضی باغ و قلمستان به تفکیک آبی و دیم (مساحت: ۱/۹ میلیون هکتار)



تولید محصولات باغی در سال ۱۴۰۰ (۱۳۱/۱ میلیون تن)



۱. آمارگیری باغداری - ۱۴۰۱

دامداری جدید



شامل اطلاعات پرورش دام در کلیه بهره‌برداریهای پرورش دهنده دام (سنتی و صنعتی) است.

تعداد انواع دام

گوسفند و بره (میلیون رأس)	اسفند ۱۴۰۲	۵۳/۷
بز و بزغاله (میلیون رأس)	اسفند ۱۴۰۲	۱۷/۵
گاو و گوساله (میلیون رأس)	اسفند ۱۴۰۲	۵/۵
گاو میش و بچه گاو میش (هزار نفر)	آذر ۱۴۰۲	۲۰۰
شتر و بچه شتر (هزار نفر)	آذر ۱۴۰۲	۱۷۴

مقدار تولیدات

تعداد دام پروار شده (میلیون رأس)	برآورد تولید شیر در سال ۱۴۰۲ (میلیون تن) ^۴		
	گوسفند و بره ^۱	بز و بزغاله ^۱	گاو و گوساله ^۲
	۱۶/۶	۵/۸	۱/۹

۱. آمارگیری اندازه‌گیری فصلی تعداد و تولیدات دام سبک - ۱۴۰۲
۲. آمارگیری اندازه‌گیری فصلی تعداد و تولیدات دام سنگین (گاو و گوساله) - ۱۴۰۲
۳. آمارگیری دامداری - ۱۴۰۲: طی ۳۶۵ روز منتهی به آذر ۱۴۰۲
۴. آمارگیری دامداری - ۱۴۰۲: طی ۳۶۵ روز منتهی به آذر ۱۴۰۲ (بمجز آن‌چه به مصرف نوزاد دام می‌رسد).

گاوداری‌های صنعتی^۱ ۱۴۰۱



تعداد واحد (کل)	تعداد واحدهای پرورش گاو شیری	تعداد واحدهای منحصراً پروراندی
تیر ۱۴۰۱	تیر ۱۴۰۱	تیر ۱۴۰۱
۲۷۰۱۸	۱۷۳۸۹	۹۶۲۹

تعداد گاو و گوساله (میلیون رأس)	تولید شیر (میلیون تن)	تعداد گوساله و گاو پروار شده (هزار رأس)
تیر ۱۴۰۱	سال ۱۴۰۰	سال ۱۴۰۰
۱/۷	۶/۲	۱۰۳۳۳

۱. آمارگیری از گاوداری‌های صنعتی کشور - ۱۴۰۱

مرغداری‌های صنعتی^۱ ۱۳۹۹

مرغداری‌های پرورش مرغ گوشتی^۱

تعداد واحد (کل)	تعداد واحد (فعال)	وزن مرغ زنده پرورش یافته (میلیون تن)
آبان ۱۳۹۹	آبان ۱۳۹۹	سال ۱۳۹۸
۲۰۵۲۰	۱۶۴۵۲	۳/۲



۱. آمارگیری از مرغداری‌های پرورش مرغ گوشتی - ۱۳۹۹
۲. آمارگیری از مرغداری‌های پرورش مرغ تخمگذار - ۱۳۹۹

مرغداری‌های پرورش مرغ تخمگذار^۲

تعداد واحد (کل)	تعداد واحد (فعال)	وزن تخم مرغ خوراکی (هزار تن)
آبان ۱۳۹۹	آبان ۱۳۹۹	سال ۱۳۹۸
۱۶۲۵	۱۲۶۸	۸۶۹



پرورش آبزیان^۱ ۱۴۰۰



تعداد واحد (کل)	مقدار تولید آبزیان خوراکی (هزار تن)
مهر ۱۴۰۰	سال ۱۴۰۰
۱۷۶۲۸	۱۷۶

۱. طرح بهنگام‌سازی چارچوب مزارع پرورش آبزیان خوراکی کشور - ۱۴۰۰

کشت گلخانه‌ای^۱ ۱۳۹۹



تعداد واحد (کل)	مساحت کل (هکتار)	تعداد واحد (فعال)	مقدار تولید (میلیون تن)
۱۳۹۹	۱۳۹۹	۱۳۹۹	۱۳۹۹
۲۲۴۷۷	۹۸۵۶	۲۰۶۳۲	۱/۵ ^۲

۱. بهنگام‌سازی چارچوب گلخانه‌های کشور - ۱۳۹۹
۲. خیار (۶۰٪)، گوجه فرنگی (۱۹٪)، فلفل (۹٪)، بادامجان (۴٪) و سایر محصولات (۸٪)

پرورش قارچ خوراکی^۱ ۱۴۰۰



تعداد واحد (کل)	تعداد واحد (فعال)	مقدار تولید (هزار تن)
۱۴۰۰	۱۴۰۰	۱۳۹۹
۱۹۵۳	۱۲۶۷	۱۰۶

۱. آمارگیری از واحدهای پرورش قارچ خوراکی - ۱۴۰۰

کشتار گاه‌های رسمی جدید

کشتار گاه‌های رسمی دام^۱



تعداد کشتارگاه‌ها (کل)	مقدار تولید گوشت فرمز (هزار تن)
۱۴۰۲	۱۴۰۲
۳۹۸	۴۷۲

کشتار گاه‌های رسمی طیور^۲



تعداد کشتارگاه‌ها (کل)	مقدار تولید گوشت طیور (هزار تن)
۱۴۰۲	۱۴۰۲
۲۸۵	۲۲۱۱

۱. آمارگیری کشتار دام کشتارگاه‌های کشور - ۱۴۰۲
۲. آمارگیری کشتار طیور کشتارگاه‌های کشور - ۱۴۰۲

برخی از محصولات آماری