

# خلاصه نتایج طرح آمارگیری کشتار طیور کشتارگاه‌های کشور دی ۱۴۰۰

## مقدمه

گوشت سفید به‌عنوان یکی از منابع تأمین پروتئین مورد نیاز بدن، جایگاه مهمی در سبد مصرفی خانوارها دارد. با توجه به سهم زیاد گوشت انواع طیور از کل تولید و مصرف گوشت سفید در کشور، اطلاع از مقدار تولید و عرضه آن در فواصل کوتاه زمانی (ماهانه یا فصلی) برای برنامه‌ریزی‌ها و سیاست‌گذاری‌ها ضرورت دارد. با توجه به اهمیت موضوع، مرکز آمار ایران در سال ۱۳۹۹ مطالعات اولیه به‌منظور امکان‌سنجی اجرای طرح آمارگیری کشتار طیور کشتارگاه‌های رسمی کشور را در دستور کار قرار داد.

آمارگیری کشتار طیور کشتارگاه‌های رسمی کشور برای نخستین بار در زمستان ۱۳۹۹ اجرا شد که نتایج حاصل در قالب گزارش ماهانه ارائه می‌شود. از این آمارها علاوه بر کمک به برنامه‌ریزی‌های تخصصی بخش طیور، می‌توان برای محاسبه مصرف سرانه گوشت انواع طیور و نیز برنامه‌ریزی برای تأمین نیازهای واحدهای پرورش و فرآورده‌های طیور و صنایع تبدیلی آن‌ها، توسعه‌ی این واحدها، و واردات گوشت مرغ بهره برد.

امید است که اطلاعات حاضر، مورد استفاده تصمیم‌گیران و برنامه‌ریزان و پژوهشگران قرار گیرد و مرکز آمار ایران با بهره‌گیری از نظریات آنان در تهیه و ارائه آمارهای دقیق و بهنگام مورد نیاز، گام‌های مؤثرتری بردارد.

در استفاده از آمارهای این گزارش لازم است نکات زیر، مورد توجه قرار گیرند:

- آ) این آمارها شامل اطلاعات مربوط به کشتار طیور خارج از پوشش شبکه دامپزشکی نمی‌شود.
- ب) آمارهای ارائه‌شده فاقد اطلاعات مربوط به ذبح غیر مجاز در شهرها است.
- پ) کشتارگاه‌های مجاز بخش خصوصی نیز در این آمارگیری منظور شده‌اند.

## آمار کشتار طیور در دی ۱۴۰۰

- مقدار تولید گوشت انواع طیور در کشتارگاه‌های کشور در ماه دی، بر اساس وزن لاشه‌های قابل مصرف کشتار شده ۲۰۱ هزار تن بوده است.
- تعداد انواع طیور زنده وارد شده به کشتارگاه‌های کشور، ۱۰۷ میلیون قطعه به وزن ۲۶۰ هزار تن بوده، که تعداد ۱۰۶ میلیون قطعه از آن به خط کشتار رسیده و از این تعداد نیز حدود ۱۰۵/۶ میلیون لاشه قابل مصرف به بازار عرضه شده است.
- تعداد لاشه‌های قابل مصرف ماکیان (مرغ و خروس) کشتار شده در ماه دی، ۱۰۲ میلیون قطعه به وزن ۱۹۴/۷ هزار تن بوده که این تعداد در ماه مشابه سال قبل، ۷۳/۴ میلیون قطعه به وزن ۱۴۷/۳ هزار تن بوده است. استان گلستان با ۱۱ میلیون قطعه به وزن ۲۱/۷ هزار تن بیش‌ترین تعداد و وزن را در این ماه به خود اختصاص داده است.
- تعداد لاشه‌های قابل مصرف بوقلمون کشتار شده در ماه دی، ۲۴۵ هزار قطعه به وزن ۲/۴ هزار تن بوده که این تعداد در ماه مشابه سال قبل، ۱۹۱/۴ هزار قطعه به وزن ۱/۸ هزار تن بوده است. استان اصفهان با ۷۸/۴ هزار قطعه به وزن ۷۹۴ تن بیش‌ترین تعداد و وزن را در این ماه به خود اختصاص داده است.
- تعداد لاشه‌های قابل مصرف بلدرچین کشتار شده در ماه دی، ۱/۳ میلیون قطعه به وزن ۲۸۴ تن بوده که این تعداد در ماه مشابه سال قبل، ۶۸۹ هزار قطعه به وزن ۱۳۲ تن بوده است. استان یزد با ۵۵۵ هزار قطعه به وزن ۱۱۸ تن بیش‌ترین تعداد و وزن را در این ماه به خود اختصاص داده‌اند.
- تعداد لاشه‌های قابل مصرف سایر انواع طیور کشتار شده در ماه دی، ۲/۱ میلیون قطعه به وزن ۳/۲ هزار تن بوده که این تعداد در ماه مشابه سال قبل، ۲۹۴ هزار قطعه به وزن ۶۰۳/۶ تن بوده است. استان البرز با ۸۲۴ هزار قطعه به وزن ۱/۲ هزار تن بیش‌ترین تعداد و وزن را در این ماه به خود اختصاص داده‌اند.
- در ماه دی، متوسط وزن لاشه‌های قابل مصرف ماکیان (مرغ و خروس) ۱/۹۱ کیلوگرم، بوقلمون ۹/۸۶ کیلوگرم، بلدرچین ۰/۲۲ کیلوگرم و سایر انواع طیور ۱/۴۸ کیلوگرم بوده است.

مقدار تولید گوشت انواع طیور در کشتارگاه‌های رسمی کشور در دی ۱۴۰۰ نسبت به ماه قبل (آذر) در حدود ۶/۸ درصد افزایش داشته است. همچنین مقایسه عملکرد کشتارگاه‌های رسمی کشور در دی ۱۴۰۰ با ماه مشابه سال ۱۳۹۹، نشان‌دهنده افزایش ۳۴ درصدی مقدار تولید گوشت انواع طیور است. مقدار عرضه گوشت طیور در دی ۱۴۰۰ نسبت به ماه مشابه سال ۱۳۹۹ برای ماکیان (خروس و مرغ) ۳۲ درصد، برای بوقلمون ۳۶ درصد، برای بلدرچین ۱۱۵ درصد و برای سایر انواع طیور ۴۲۷ درصد افزایش داشته است.

جدول ۱- تعداد لاشه‌های قابل مصرف انواع طیور ذبح‌شده در کشتارگاه‌های کشور در ماه دی ۱۴۰۰ و درصد تغییر آن نسبت به ماه مشابه سال قبل (هزار قطعه)

شرح	جمع	ماکیان (مرغ و خروس)	بوقلمون	بلدرچین	سایر انواع طیور
دی ۱۴۰۰	۱۰۵،۶۴۰	۱۰۱،۹۶۵	۲۴۵	۱،۲۸۴	۲،۱۴۷
دی ۱۳۹۹	۷۴،۵۹۲	۷۳،۴۱۷	۱۹۱	۶۸۹	۲۹۴
تغییر	۴۲٪	۳۹٪	۲۸٪	۸۶٪	۶۳۰٪

جدول ۲- وزن لاشه‌های قابل مصرف انواع طیور ذبح‌شده در کشتارگاه‌های کشور در ماه دی ۱۴۰۰ و درصد تغییر آن نسبت به ماه مشابه سال قبل (طن)

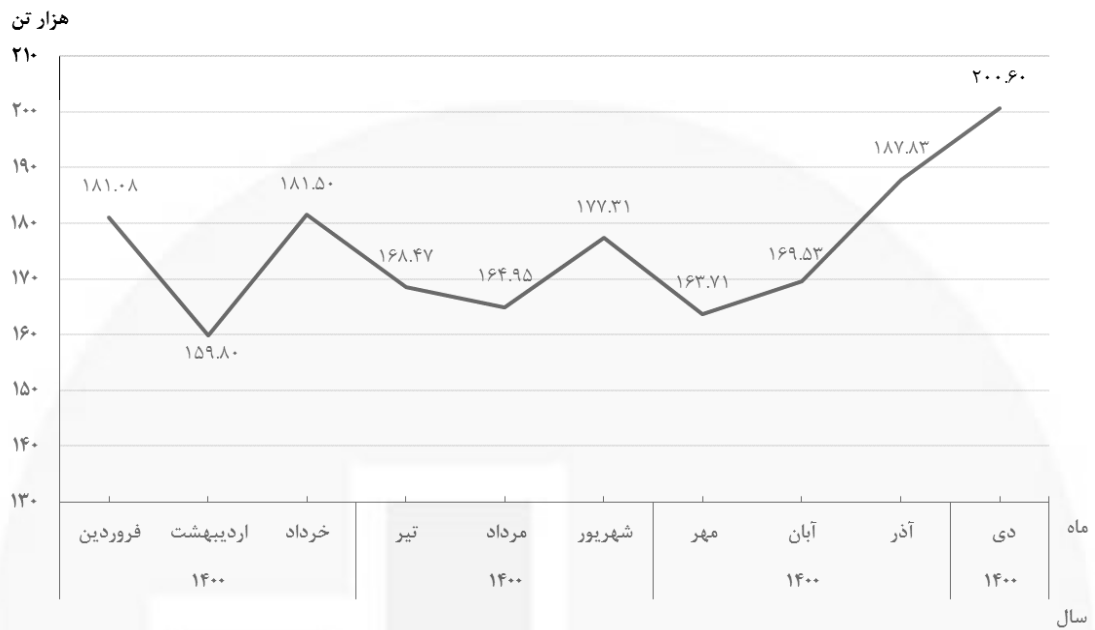
شرح	جمع	ماکیان (مرغ و خروس)	بوقلمون	بلدرچین	سایر انواع طیور
دی ۱۴۰۰	۲۰۰،۶۰۱	۱۹۴،۷۲۲	۲،۴۱۴	۲۸۴	۳،۱۸۱
دی ۱۳۹۹	۱۴۹،۸۳۵	۱۴۷،۳۲۳	۱،۷۷۶	۱۳۲	۶۰۴
تغییر	۳۴٪	۳۲٪	۳۶٪	۱۱۵٪	۴۲۷٪

جدول ۱- تعداد لاشه‌های قابل مصرف انواع طیور ذبح‌شده در کشتارگاه‌های کشور در ماه دی ۱۴۰۰ و درصد تغییر آن نسبت به ماه قبل (هزار قطعه)

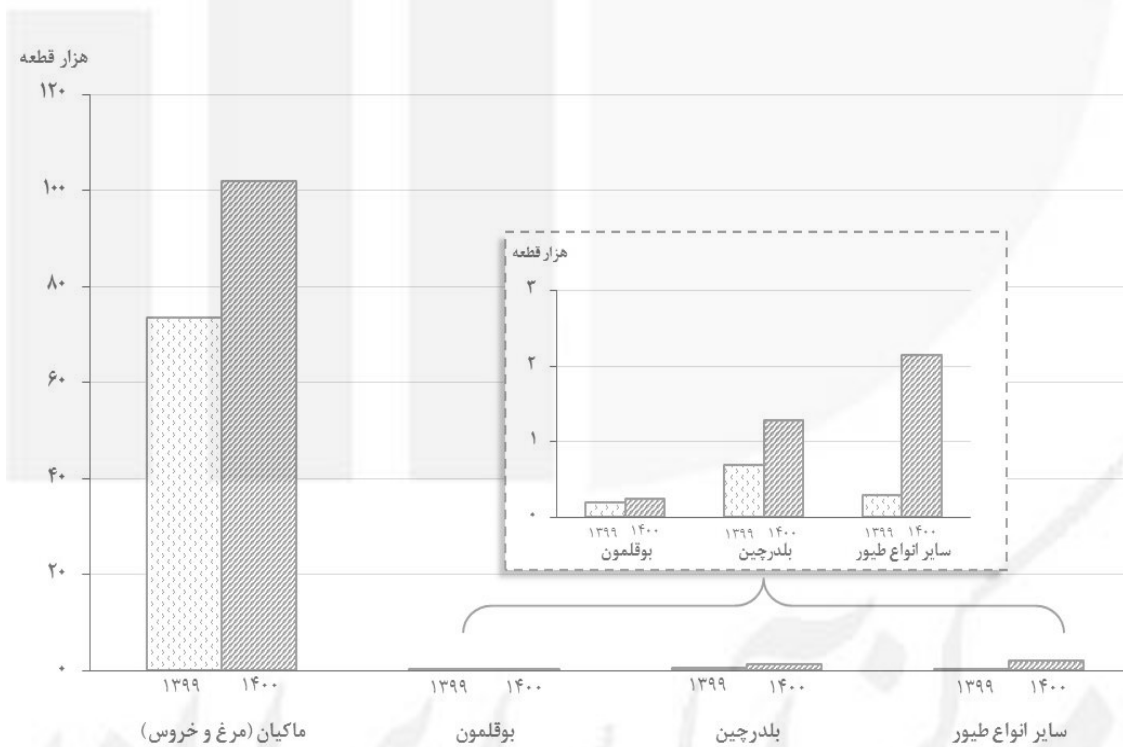
شرح	جمع	ماکیان (مرغ و خروس)	بوقلمون	بلدرچین	شتر مرغ	سایر انواع طیور
دی ۱۴۰۰	۱۰۵۶۴۱	۱۰۱۹۶۵	۲۴۵	۱۲۸۴	۳	۲۱۴۴
آذر ۱۴۰۰	۹۶۶۲۳	۹۳۶۵۸	۲۷۰	۱۱۵۷	۲٫۶	۱۵۳۵
تغییر	۹٫۳٪	۸٫۹٪	۹٫۳٪-	۱۰٫۹٪	۱۴٫۹٪	۳۹٫۷٪

جدول ۲- وزن لاشه‌های قابل مصرف انواع طیور ذبح‌شده در کشتارگاه‌های کشور در ماه دی ۱۴۰۰ و درصد تغییر آن نسبت به ماه قبل (تن)

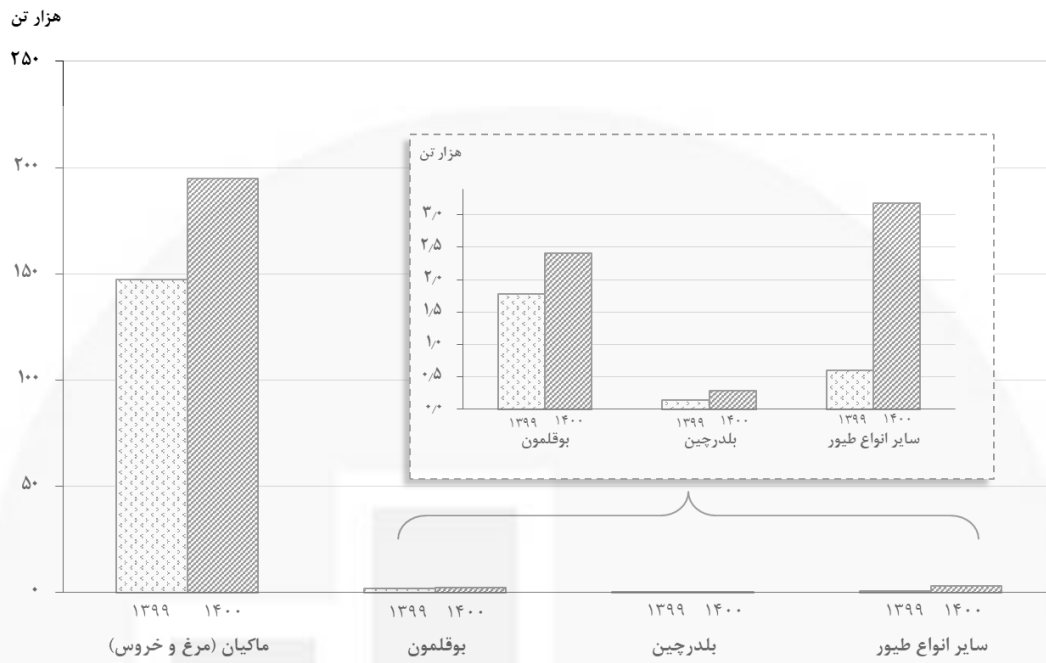
شرح	جمع	ماکیان (مرغ و خروس)	بوقلمون	بلدرچین	شتر مرغ	سایر انواع طیور
دی ۱۴۰۰	۲۰۰۶۰۱	۱۹۴۷۲۲	۲۴۱۴	۲۸۴	۱۲۷	۳۰۵۴
آذر ۱۴۰۰	۱۸۷۸۲۵	۱۸۲۳۸۰	۲۶۶۷	۲۵۷	۱۲۲	۲۳۹۹
تغییر	۶٫۸٪	۶٫۷۷٪	۹٫۵٪-	۱۰٫۳٪	۴٫۳٪	۲۷٫۳٪



شکل ۱- روند تغییرات ماهانه عرضه گوشت انواع طیور در کشتارگاه‌های کشور در ۱۰ ماه اخیر



شکل ۲- مقایسه تعداد لاشه‌های قابل مصرف انواع طیور کشتار شده در کشتارگاه‌های کشور در ماه دی ۱۳۹۹ و ۱۴۰۰



شکل ۳- مقایسه وزن لاشه‌های قابل مصرف انواع طیور کشتار شده در کشتارگاه‌های کشور در ماه دی ۱۳۹۹ و ۱۴۰۰